

# Якість ділового середовища,<sup>1</sup> як передумова успішного економічного розвитку (за результатами досліджень ділової думки)

Доповідач: Оксана Кузяків

Виконавчий директор, Інститут економічних  
досліджень та політичних консультацій



# Діловий клімат в 2012 році

## Рейтинг Doing Business Світового банку:

Україна перемістилась на 15 позицій вверх та посідає 137 місце

### Основні позитивні досягнення:

- Полегшення відкриття бізнесу
- Реєстрація власності
- Сплата податків

????

# Основні економічні виклики в 2013

- Фіскальний дисбаланс
- Зростання тиску на гривню
- Глобальна рецесія
  - **Якість ділового клімату**
    - **Confidence/Довіра/Впевненість**

## Бізнес конфіденс

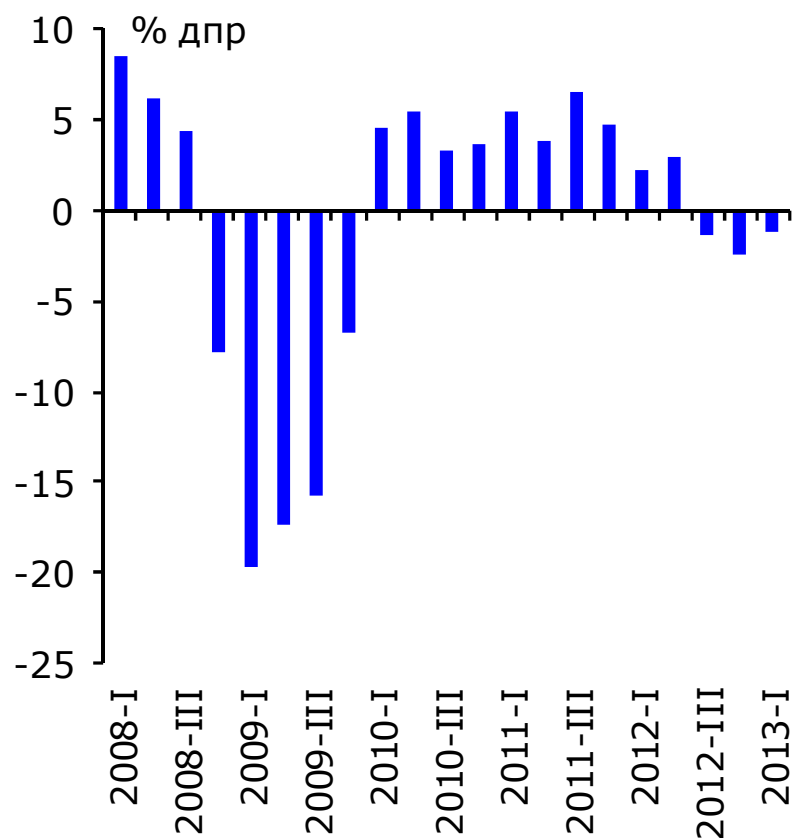
Втрата довіри/впевненості додає значний внесок у поширення кризи по економіці.

Несподівані і несприятливі економічні події або негативна інформація підриває споживчі настрої та зменшує рівень довіри/впевненості бізнесу.

Зміни в очікуваннях / довіра впливають на поведінку економічних агентів.

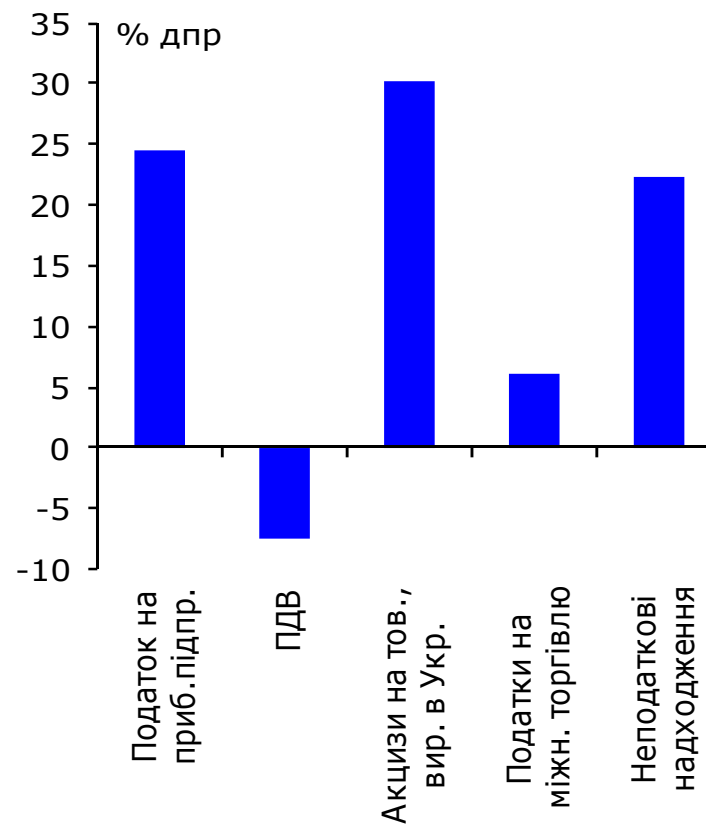
# Економічні тенденції

## Динаміка реального ВВП



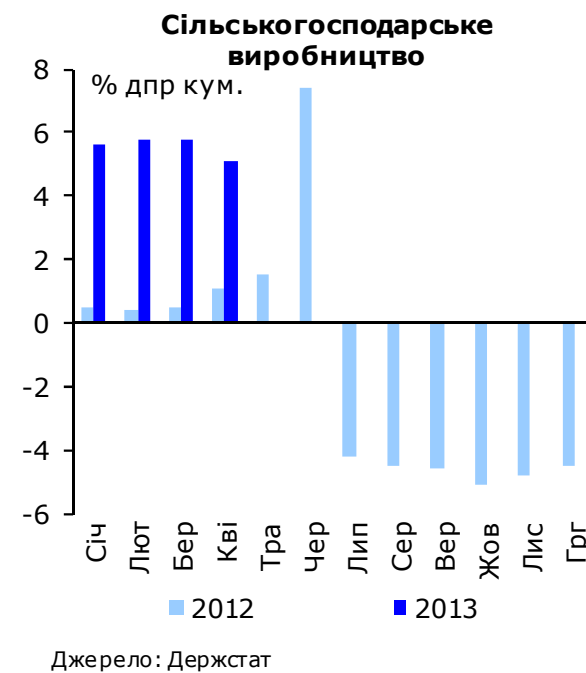
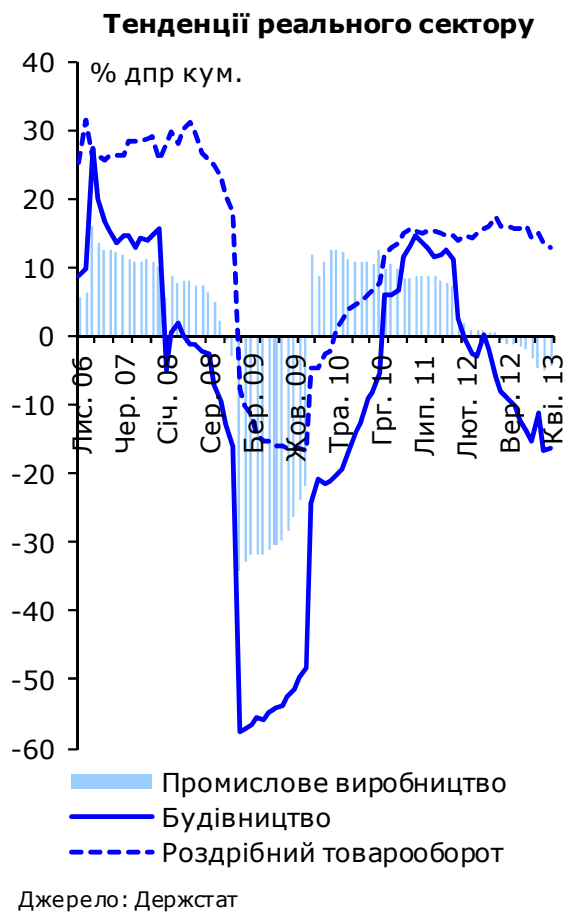
Джерело: Держстат

## Зростання доходів Державного бюджету у січні-квітні 2013 року



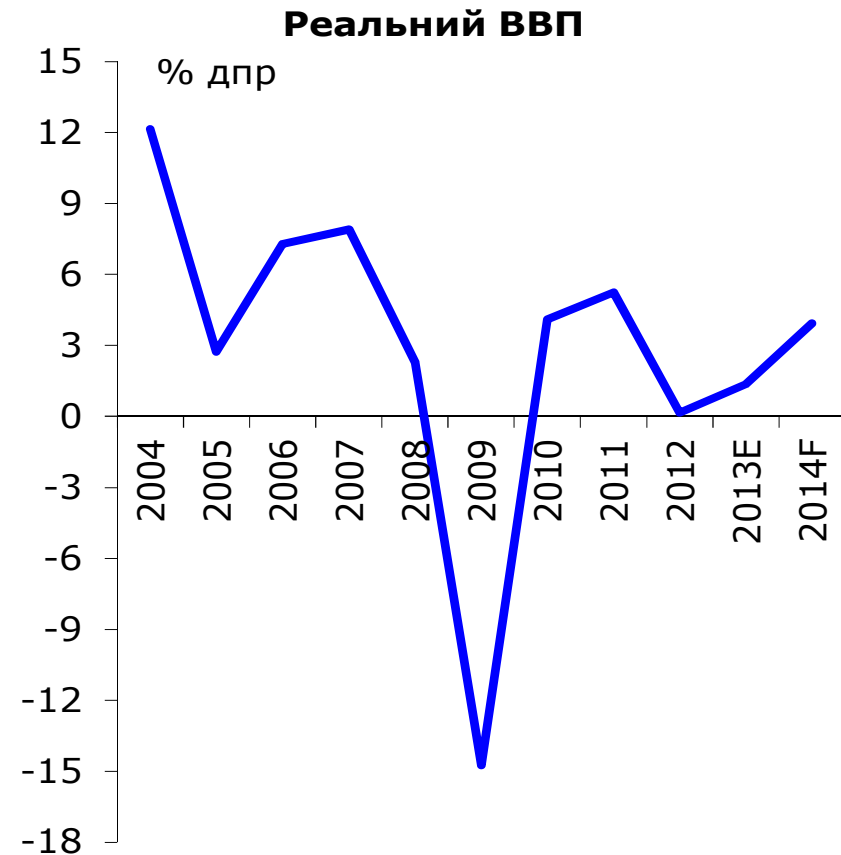
Джерело: звіти Державного казначейства

# Економічні тенденції



# Очікувані економічні тенденції: ВВП

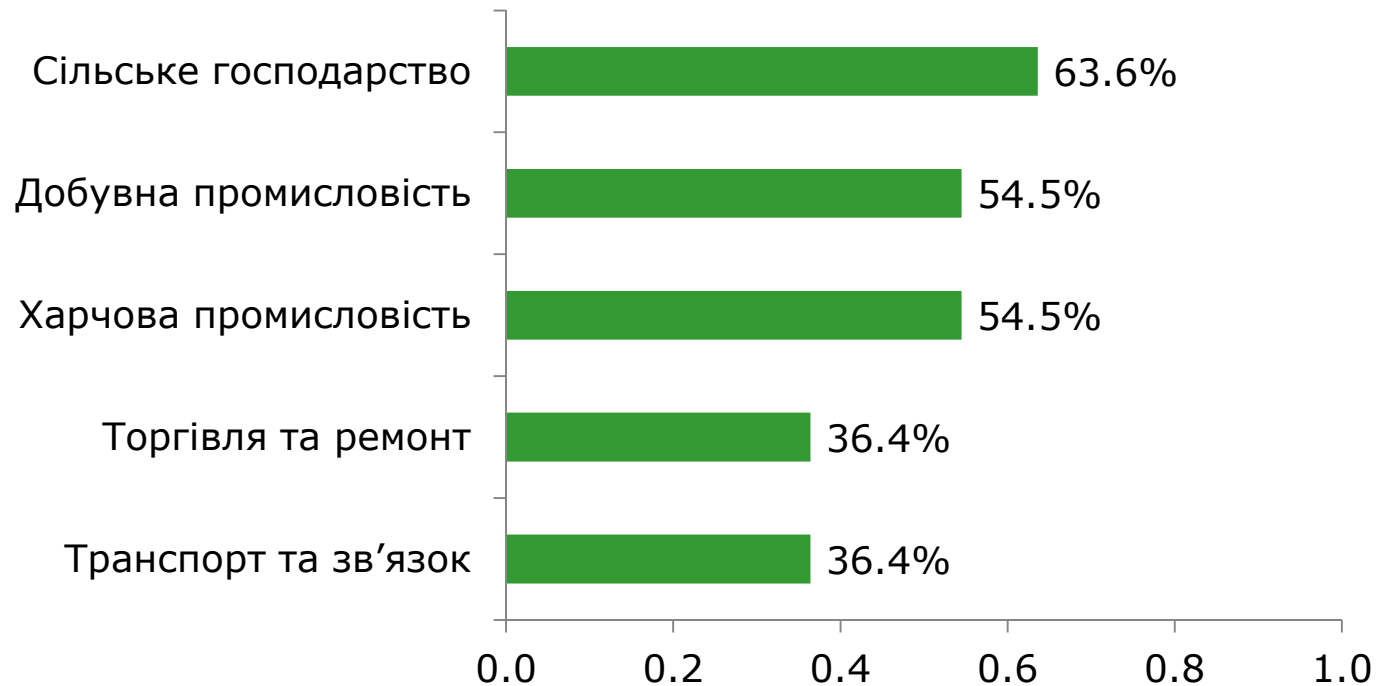
- Прогноз зростання ВВП погіршується
- ІЕД прогнозує, що зростання ВВП зменшиться від 2.1% в 2012 до 1,4% в 2013



Примітка: Е - оцінка, F - прогноз  
Джерело: Держстат, розрахунки ІЕД

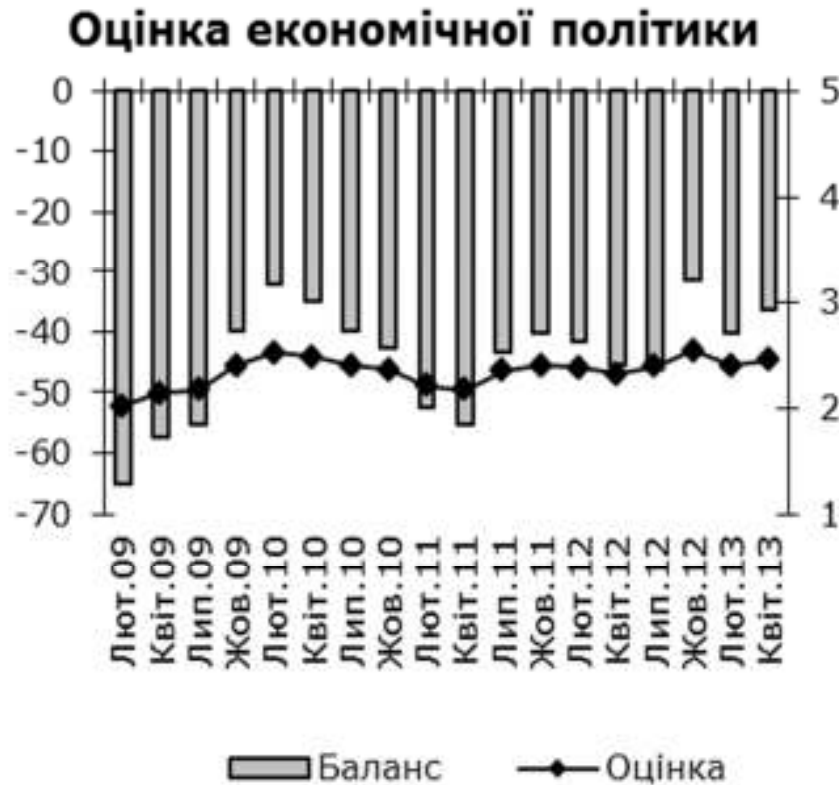
## Очікувані економічні тенденції

**Ключові сектори, які можуть продемонструвати збільшення реальних обсягів виробництва у 2013р.**





# Оцінка економічної політики діловими колами

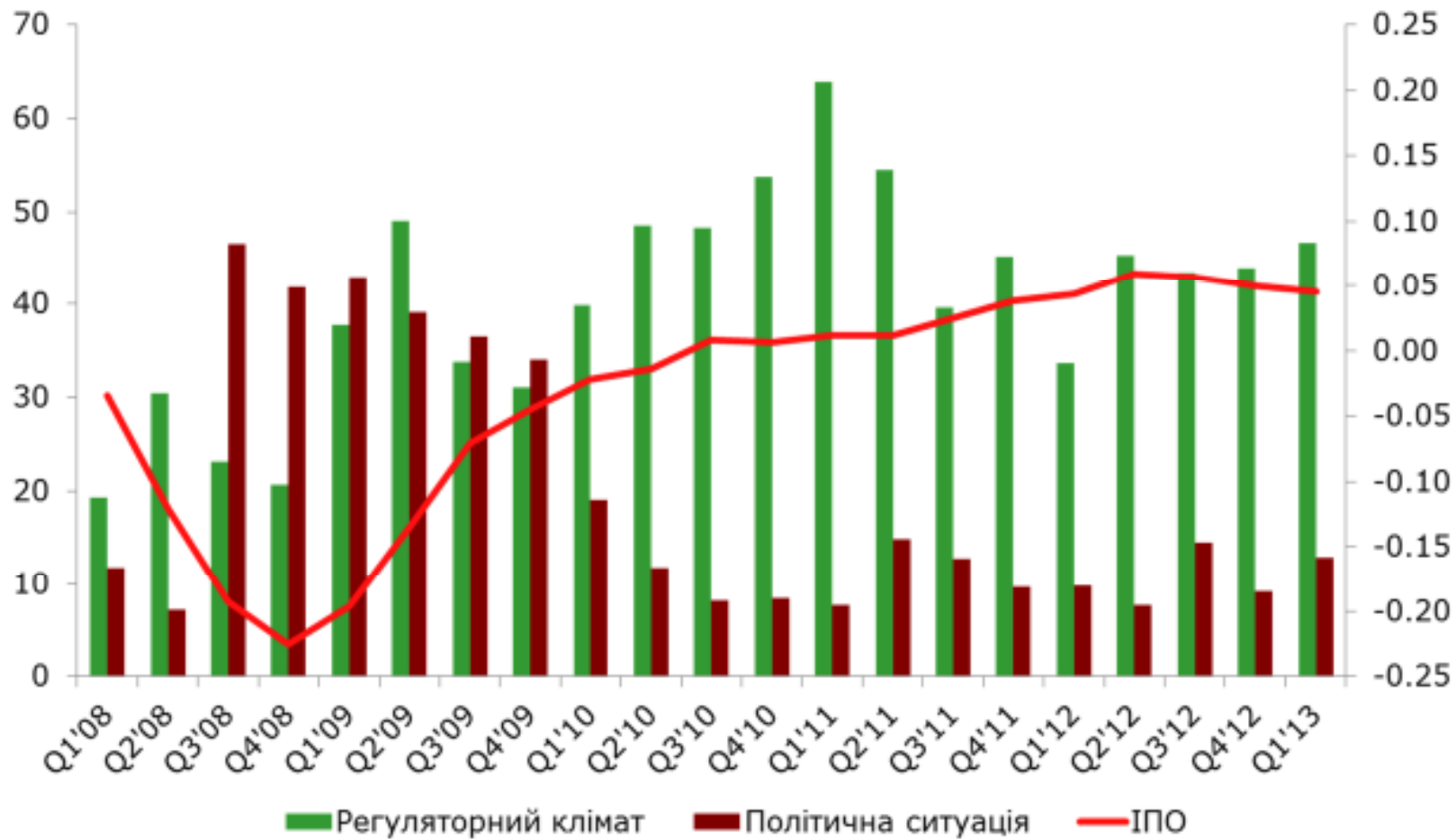


# Перешкоди розвитку бізнесу, %

	III 12	IV 12	I 13	I 13 до IV 12
Низький попит	66,0	65,8	61,4	-4,4
Надмірне оподаткування	37,9	48,0	54,9	+6,9
Проблеми ліквідності	55,1	59,9	53,9	-6,0
Несприятливий регуляторний клімат	43,5	43,9	46,7	+2,8
<b>Високий регуляторний тиск</b>	<b>33,7</b>	<b>37,0</b>	<b>33,5</b>	<b>-3,5</b>
<b>Зміни в економічному законодавстві</b>	<b>12,3</b>	<b>12,2</b>	<b>17,2</b>	<b>+5,0</b>
<b>Корупція</b>	<b>6,3</b>	<b>6,3</b>	<b>6,6</b>	<b>+0,3</b>
Високий конкурентний тиск	26,7	32,9	41,4	+8,5
Високі ставки кредитів	46,0	35,4	30,7	-4,7
Доступність кредитів	14,0	13,8	20,4	+6,6
Брак сировини	22,5	24,1	20,1	-4,0
Нестабільна політична ситуація	14,4	9,1	12,9	+3,8
Застарілі технології	10,5	12,2	10,0	-2,2
Недостатньо кваліфікованих працівників	9,5	7,2	9,4	+2,2
Брак виробничих потужностей	4,9	5,6	4,4	-1,2
Проблеми з енергопостачанням	10,5	9,4	3,1	-6,3

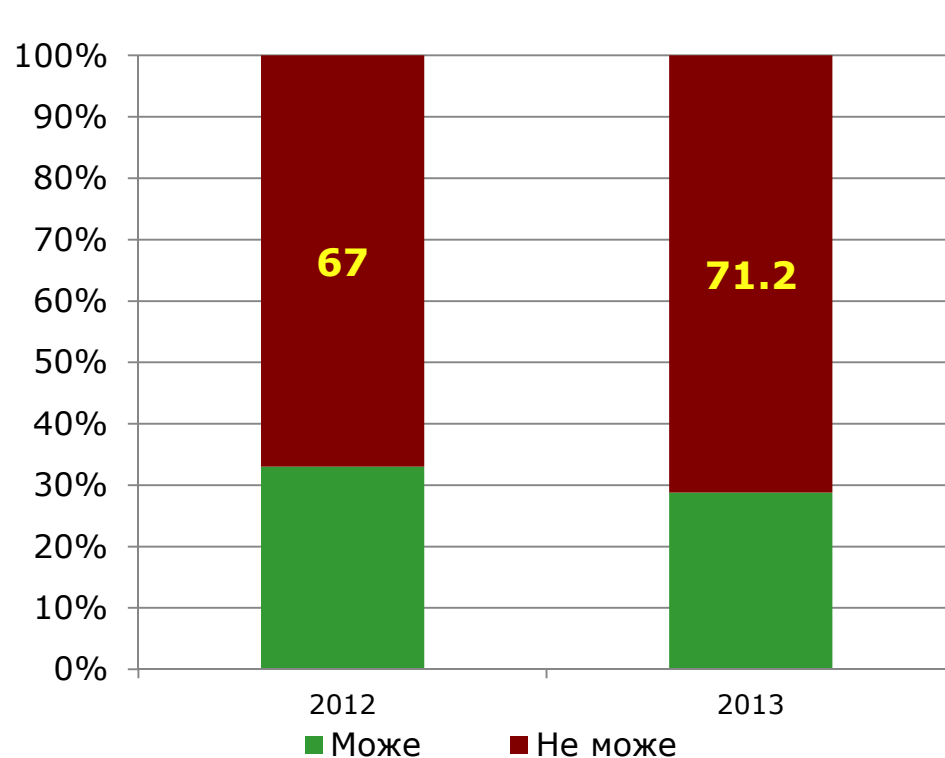
# Інституційні перешкоди vs. економічна діяльність, %

11

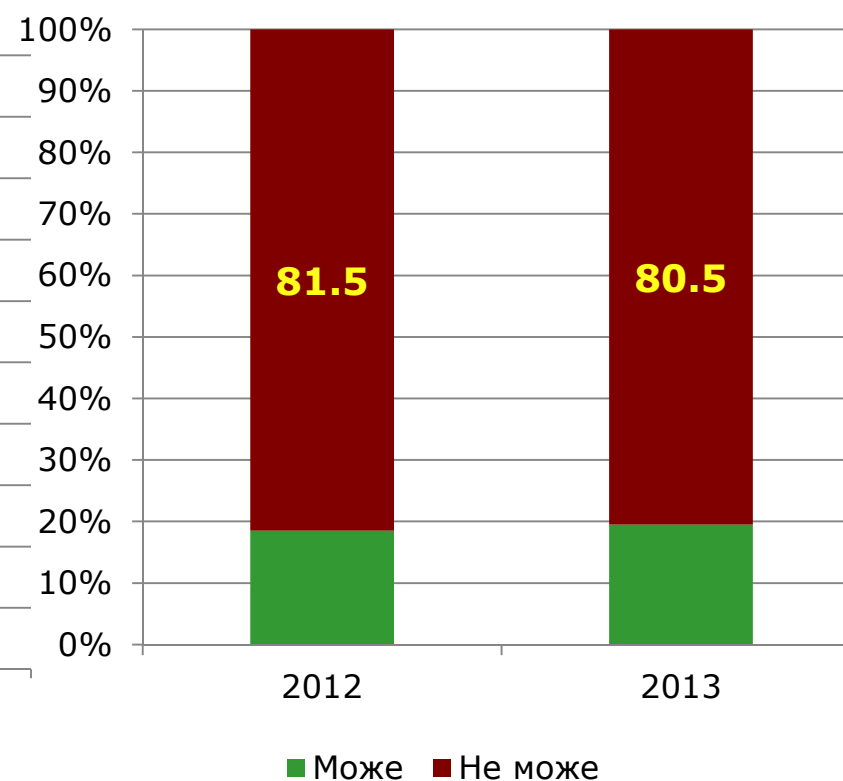


# Дотримання прав власності

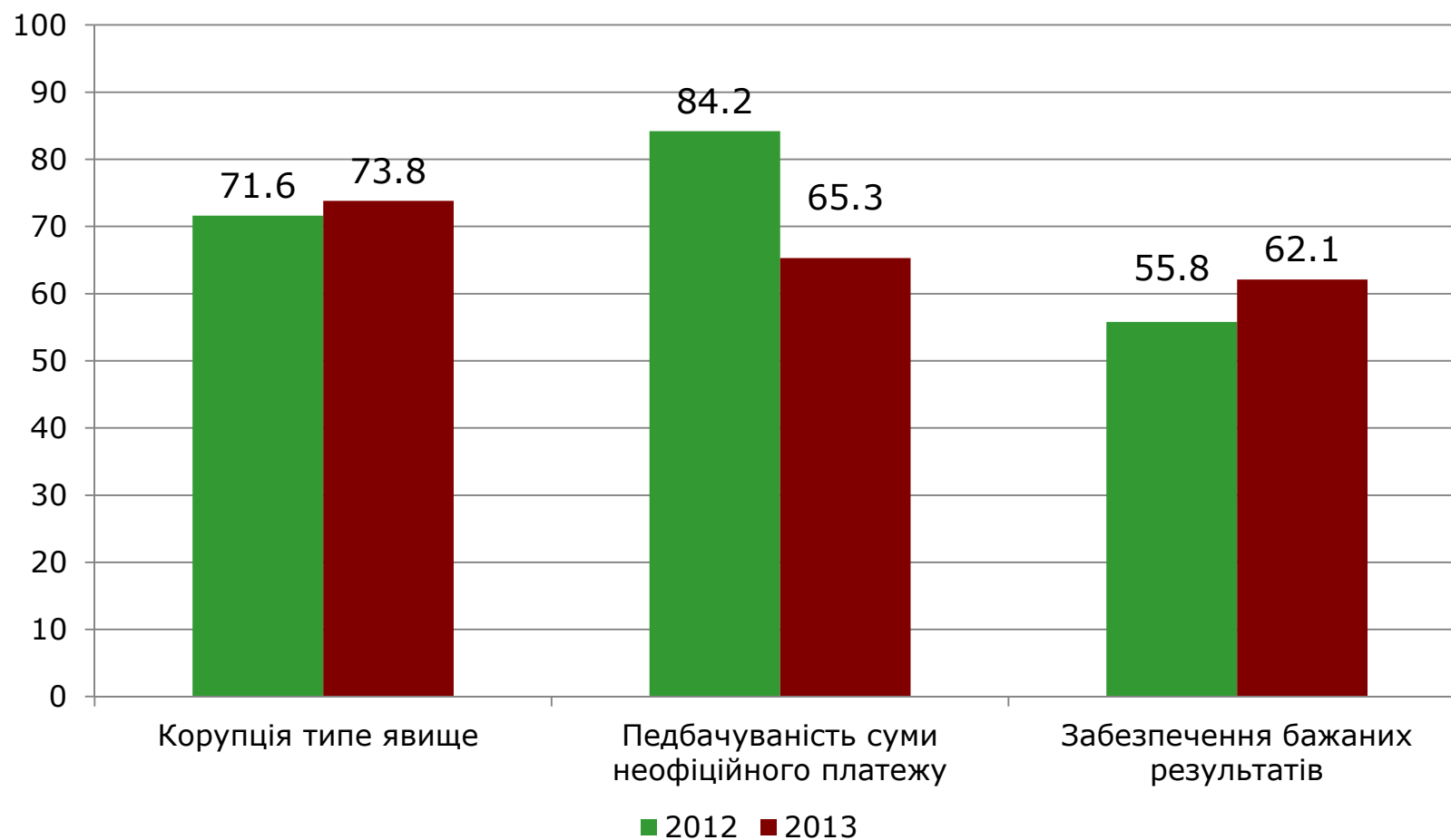
Судова система може забезпечити дотримання контрактних прав, %



Судова система може захистити бізнес від криміналітету, %



# Корупція як системна проблема

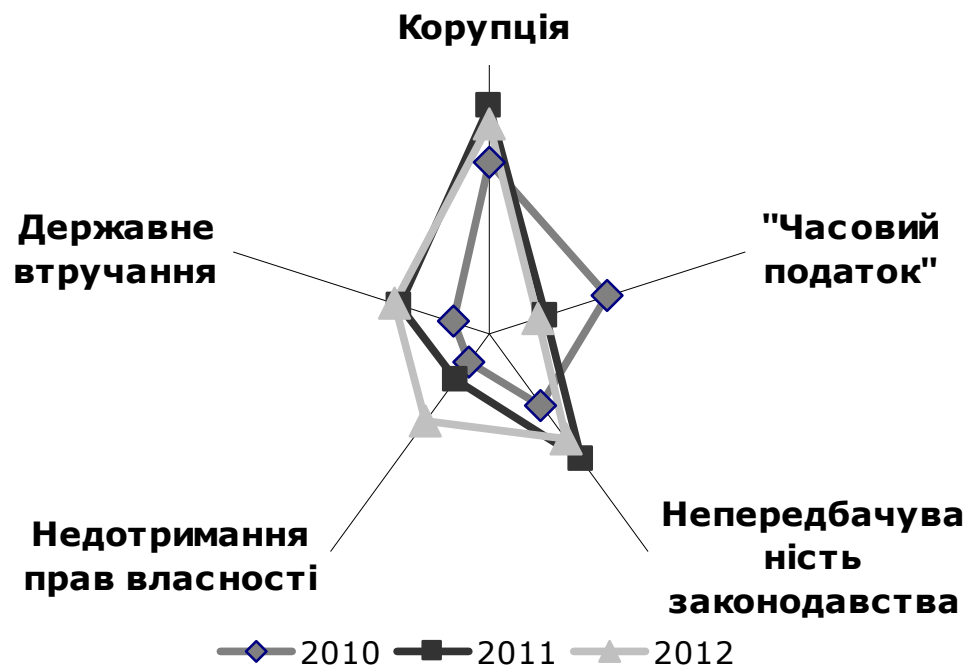


## Важливість неформальних зв'язків для успіху в бізнесі , %

	2008	2009	2010	2011	2012	2013
ДПА	17.2	18.2	29.3	22.7	<b>48.6</b>	<b>44.7</b>
Міліція	16.2	17.2	25.1	19.6	<b>40.5</b>	<b>39.5</b>
Міська/районна влада	15.5	17.2	27	20.7	<b>38.1</b>	<b>36.9</b>
Обласна влада	12.7	14.3	26.1	21.4	<b>36</b>	<b>38.7</b>
Центральна влада	13.1	14.4	24.7	19.8	<b>33.5</b>	<b>38.9</b>
<b>Загалом</b>	<b>14.9</b>	<b>16.3</b>	<b>26.4</b>	<b>20.8</b>	<b>39.3</b>	<b>38.5</b>

# Річний показник проблемності ділового середовища

15



	2011 до 2010	2012 до 2011
Корупція	+	=
Часовий податок	-	+
Недотримання прав власності	+	+
Непередбачуваність законів	+	-
Державне втручання	+	=

*Зміни проблем ділового середовища*

- — зменшення проблеми

= — без змін

+ — зростання проблеми

# Дякую!

Контактна інформація:

**Інститут економічних досліджень та  
політичних консультацій**

[www.ier.com.ua](http://www.ier.com.ua)

[institute@ier.kiev.ua](mailto:institute@ier.kiev.ua)

Вул. Рейтарська 8/5А, Київ 01030, Україна

Телефон +38-044-278-6360

Факс +38-044-278-6336

