

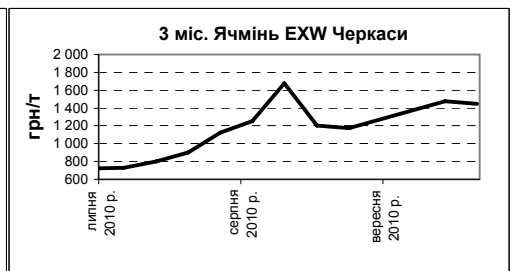
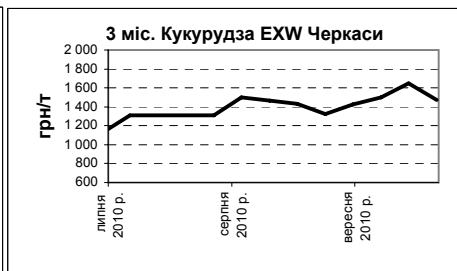
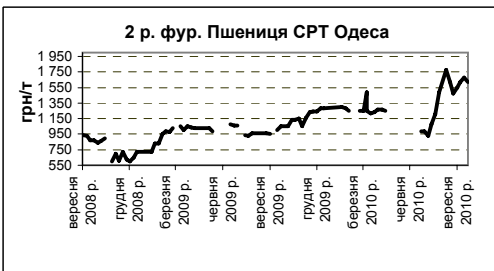
Актуально, стисло та зі світовими тенденціями

Зернові культури

Дата: 21.09.2010

Китай повідомив, вперше після чотирьох років, про закупівлю великої кількості кукурудзи з США. Попит на кукурудзу для виробництва біоетанолу залишається високим. Спостерігається дуже жвава міжнародна торгівля пшеницею, що забезпечує позитивний настрій на світових ринках зернових культур. В Україні, навпаки, настрої залишаються пригніченими. Схоже, що спеціальний додатковий контроль та експортні проблеми охопили не лише сектор пшениці, а й ячмінь та кукурудзу, що сприяє зниженню цін на кукурудзу в Україні. Експортна діяльність є, але не всі трейдери отримали дозвіл на експорт. Все ще велика кількість кораблів стоїть в портах Чорного моря. Ціни на фуражну пшеницю в Центральній Україні становлять 1300-1400 грн/т EXW (минулого тижня: 1400-1500 грн/т); на ячмінь - 1400-1500 грн/т EXW (минулого тижня: 1450-1500 грн/т), на кукурудзу – 1450-1500 грн/т EXW (минулого тижня: 1650 грн/т)

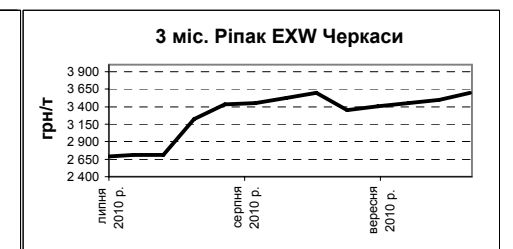
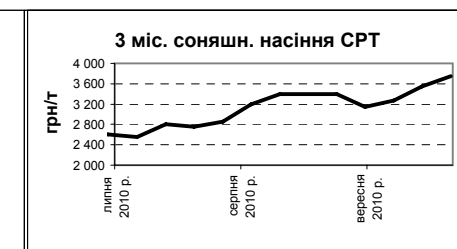
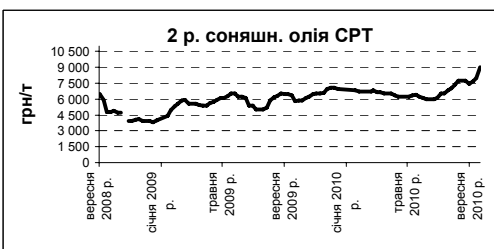
Закупівельні ціни оптової торгівлі, грн/т												
Курс НБУ грн/євро	Курс НБУ грн/дол.	Дата	СРТ Одеса				Миколаїв СРТ				СРТ Южний	
			Пшениця 2 кл. (+12,5%)	Пшениця 3 кл. (+11%/18%)	Фураж пшениця	Ячмінь	Пшениця 2 кл. (+12,5%)	Пшениця 3 кл. (+11%/18%)	Фураж пшениця	Ячмінь	Фураж пшениця	Ячмінь
10,35	7,91	21.09.10	н.д.	н.д.	1600-1650	1700-1800	н.д.	н.д.	1600-1650	1650-1700	1550-1600	1700-1750
10,12	7,9	14.09.10	н.д.	н.д.	1650-1700	1700-1770	н.д.	н.д.	1650	1650	1650-1700	1700-1750
10,18	7,9	07.09.10	н.д.	н.д.	1600-1650	1650	н.д.	1600	1500-1600	1600	1500-1600	1650
EXW елеватор Черкаси												
			Пшениця 2 кл. (+12,5%)	Пшениця 3 кл. (+11%/18%)	Фураж пшениця	Ячмінь	Кукурудза	Ф'ючерсна ціна	Пшениця			
		21.09.10	1450-1580	н.д.	1300-1400	1400-1500	1450-1500	Лип-Вер	Матіф евро/т			
		14.09.10	н.д.	н.д.	1400-1500	1450-1500	1650	Жовт-Груд	236,50			
		07.09.10	1550	1450	1300-1350	н.д.	1500	Січ-Бер	233,75			



Олійні культури

Ціни на ріпак у Європі збільшились приблизно до 390 евро/т. За рахунок несприятливих умов посівні площі в ЄС та Східній Європі зменшуються. В Україні відбувається зменшення посівних площ під озимий ріпак, які становитимуть, ймовірно, менше 1 млн га (минулого року: 1,4 млн га). Постачання на заводи з переробки олійних культур в Європі на низькому рівні. На ринку спостерігаються й надалі дуже хороші перспективи. Попит на насіння соняшнику та соняшникову олію в Україні на високому рівні. Велика частка російських покупців є на ринку. Великі переробники (Crushing-Industrie) як і раніше продовжують купувати сировину. Ціни на насіння соняшнику в Центральній Україні наразі відповідають цінам на ріпак. Соя дещо піднялася в ціні. В Центральній Україні ціни на ріпак становлять 3550-3650 грн/т EXW (минулого тижня: 3500). Ціни на насіння соняшнику становлять 3500-3650 грн/т EXW (минулого тижня: 3400-3500 грн/т). Ціни на сою – 2950-3050 грн/т EXW (минулого тижня: 2900-3000 грн/т).

Закупівельні ціни оптової торгівлі, грн/т												
Курс НБУ грн/євро	Курс НБУ грн/дол.	Дата	Соняшн. олія	Нас. соняшнику	Нас. ріпаку	Насіння сої	Нас. ріпаку	Нас. соняшнику	Ф'ючерсні ціни	Нас. ріпаку	Олія ріпаку	Соняшн. олія
			СРТ Великі переробники	СРТ Великі переробники	СРТ Великі переробники	EXW елеватор Черкаси	EXW елеватор Черкаси	EXW елеватор Черкаси		Матіф евро/т	FOB Гамбург евро/т	FOB Роттердам евро/т
10,35	7,91	21.09.10	9000	3700-3800	н.д.	2950-3050	3550-3650	3500-3650	Лип-Вер	н.д.	н.д.	н.д.
10,12	7,9	14.09.10	7900-8000	3500-3600	н.д.	2900-3000	3500	3400-3500	Жовт-Груд	384,50	875,00	н.д.
10,18	7,9	07.09.10	7600-7700	3250-3300	н.д.	2950	3400-3500	3300-3320	Січ-Бер	384,25	870,00	1 170,00



* н.д. - немає даних

За фінансової підтримки БАСФ



The Chemical Company