

АГРОФАКС

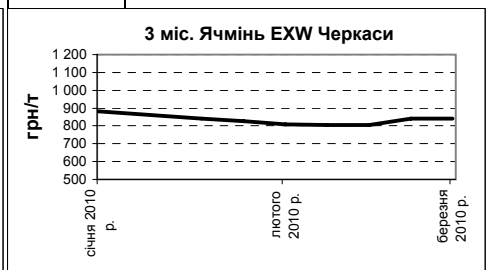
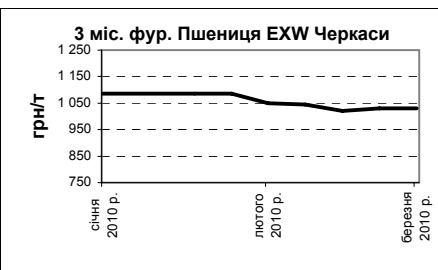
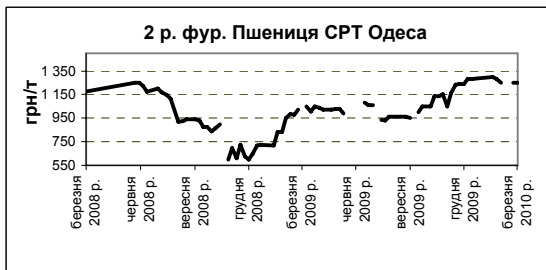
Актуально, стисло та зі світовими тенденціями

Зернові культури

Дата: 02.03.2010

Експорт зернових з України все більше і більше послаблюється. Через сильний долар, а отже, сильну гривню, на разі, повністю призупинено повернення ПДВ експортерам, спостерігається суттєве погіршення конкурентоспроможності українського експорту зерна. Запаси озимої пшениці і озимого ячменю достатні. Перший момент - немає жодних доказів нанесення шкоди після зими. Серйозну стурбованість викликає фінансування весняного посіву. Виробники повідомляють, що через це вони повинні економити на використанні пестицидів і посівного матеріалу. Але зменшення площ під посів не очікується. На зернових ринках в країні не спостерігається суттєвого руху цін. Ціни на фуражну пшеницю в Центральній Україні становлять 990-1070 грн/т EXW (минулого тижня – 990-1070 грн/т), на ячмінь - 830-850 грн/т EXW (на минулому тижні - 830-850 грн/т), на кукурудзу – 1250-1280 грн/т EXW (минулого тижня – 1250-1280 грн/т).

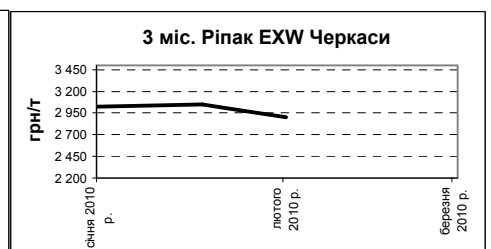
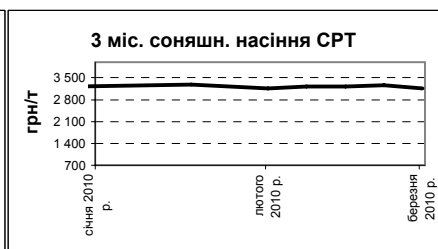
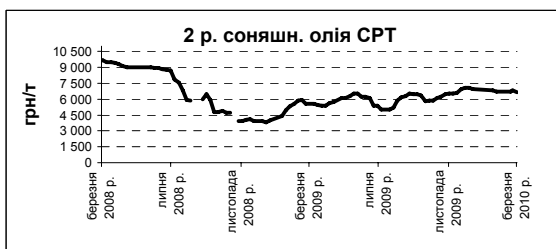
Закупівельні ціни оптової торгівлі, грн/т											
Курс НБУ грн/євро	Дата	СРТ Одеса				СРТ Миколаїв				СРТ Южний	
		Пшениця 2 кл. (+12,5%)	Пшениця 3 кл. (+11%/18%)	Фур. пшениця	Ячмінь	Пшениця 2 кл. (+12,5%)	Пшениця 3 кл. (+11%/18%)	Фур. Пшениця	Ячмінь	Фур. пшениця	Ячмінь
10,80	02.03.10	н.д.	н.д.	1250	1020	1350	1300	1200	1020-1030	1200-1220	1010-1040
10,88	23.02.10	н.д.	н.д.	н.д.	990-1010	1350	1300	1200	1020	1190-1220	990-1040
10,88	16.02.10	н.д.	н.д.	н.д.	990-1010	1350	1300	1200	1020	1220	990-1040
EXW елеватор Черкаси											
		Пшениця 2 кл. (+12,5%)	Пшениця 3 кл. (+11%/18%)	Фур. пшениця	Ячмінь	Кукурудза	Ф'ючерсна ціна	Пшениця	Матіф євро/т		
	02.03.10	1180-1220	1130-1150	990-1070	830-850	1250-1280	Бер		122,25		
	23.02.10	1180-1220	1130-1150	990-1070	830-850	1250-1280	Квіт-Черв		125,25		
	16.02.10	1180-1220	1130	990-1050	780-830	1200-1260	Лип-Вер		130,00		



Олійні культури

Ціна на сиру нафту падає і становить нижче 80 дол.США/баррель, а також обтяжує ринки олійних культур. Але ціни на ріпак в Європі залишаються в основному стабільними. На міжнародних ринках соняшникової олії також спостерігаються позитивні перспективи. Україна стала найбільшим у світі експортером соняшникової олії - близько 2 млн. т/рік соняшникової олії йде на експорт. Експорт залишається в лютому місяці на високому рівні. Тим не менше, на цьому тижні внутрішні ціни на насіння соняшнику опинилися під тиском і в наслідок цього знизилися. Аналогічна ситуація з соєю. Хоча учасники ринку очікують підвищення цін на соняшкову олію, але зростання цін обмежено, оскільки соняшкову олію замінили інші рослинні олії. Ціни на насіння соняшнику в Центральній Україні становлять 2950-3050 грн/т EXW (минулого тижня - 3200-3230 грн/т), на сою - 3200-3300 грн/т EXW (минулого тижня - 3400-3550 грн/т).

Закупівельні ціни оптової торгівлі, грн/т												
Курс НБУ грн/євро	Дата	Соняшн. олія	Нас. соняшнику	Нас. ріпаку	Насіння сої	Нас. ріпаку	Нас. соняшнику	Ф'ючерсні ціни	Нас. ріпаку	Олія ріпаку	Соняшн. олія	© Київ Економікс 2008 www.agrifax.de
		СРТ Великі переробники	СРТ Великі переробники	СРТ Великі переробники	EXW елеватор Черкаси	EXW елеватор Черкаси	EXW елеватор Черкаси		Матіф євро/т	FOB Гамбург євро/т	FOB Роттердам євро/т	
10,80	02.03.10	6600-6650	3100-3200	н.д.	3200-3300	н.д.	2950-3050	Бер	н.д.	700,00	930,00	
10,88	23.02.10	6800-6900	3250-3280	н.д.	3400-3550	н.д.	3200-3230	Квіт-Черв	293,50	705,00	945,00	
10,88	16.02.10	6700	3200-3250	н.д.	3550	н.д.	3200-3230	Лип-Вер	288,75	720,00	970,00	



* н.д. - немає даних

За фінансової підтримки БАСФ

