

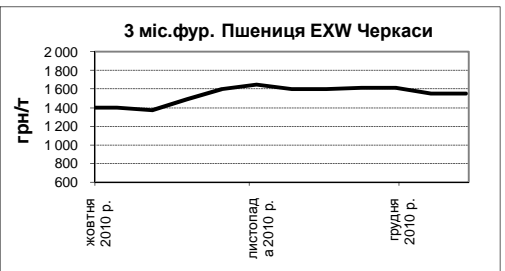
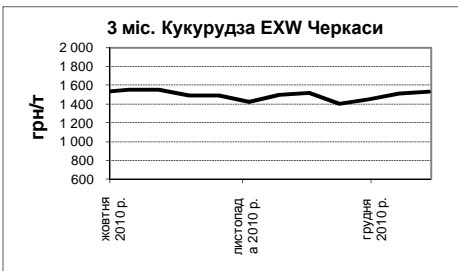
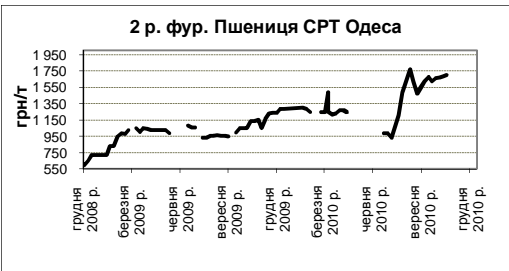
Актуально, стисло та зі світовими тенденціями

Зернові культури

Дата: 14.12.2010

Прогнози USDA у грудні місяці залишаються майже незмінними і не мають суттєвого впливу на ринки. Важливішими є швидше новини з Китаю, що вказують на підвищення відсоткової ставки і ревальвацію валюти, а отже й зменшення імпорту сільськогосподарської продукції. Значний вплив на ринки зерна і олійних культур має кон'юнктура фінансових ринків. Американський Національний Банк наповнив фінансові ринки, і на сьогодні йде пошук можливостей для інвестування коштів у сільськогосподарську сировину. У випадку нової фінансової кризи в Європі або в США, дана тенденція також може змінитися. В Україні продовжено дію квоти на експорт зерна до 31 березня 2011 (на 1 млн т кукурудзи на 500 тис. т пшениці). Таким чином обсяги загальної експортної квоти зросли до 4,2 млн т зерна. Що буде навесні? Політичні оглядачі очікують, що відповідальні за розподіл квот та отримання відповідних прибутків, маніпулюватимуть ситуацією із весняними прогнозами на врожай 2011 року. Не виключена і синхронізація експортних квот з Росією.

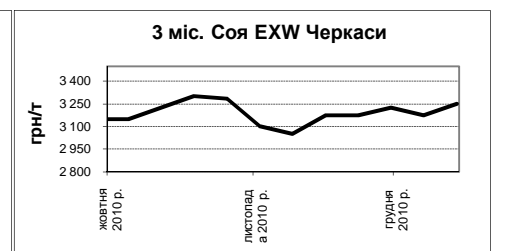
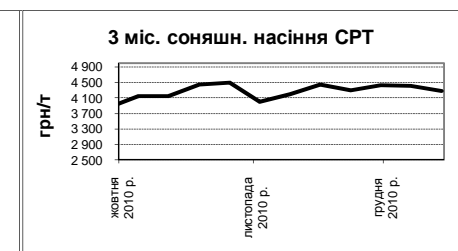
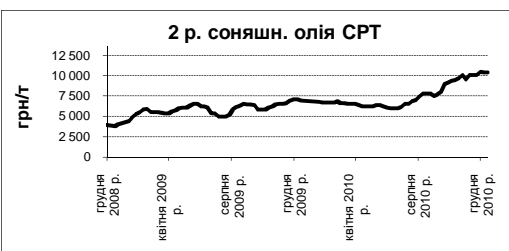
Закупівельні ціни оптової торгівлі, грн/т												
Курс НБУ грн/дол.	Курс НБУ грн/євро	Дата	СРТ Одеса				Миколаїв СРТ				СРТ Южний	
			Пшениця 2 кл. (+12,5%)	Пшениця 3 кл. (+11%/18%)	Фур. пшениця	Ячмінь	Пшениця 2 кл. (+12,5%)	Пшениця 3 кл. (+11%/18%)	Фур. Пшениця	Ячмінь	Фур. пшениця	Ячмінь
7,95	10,55	12.12.2010	н.д.	н.д.	н.д.	н.д.	1700	н.д.	1700	1450	н.д.	н.д.
7,95	10,56	07.12.2010	н.д.	н.д.	н.д.	н.д.	н.д.	1700-1730	н.д.	н.д.	н.д.	н.д.
7,93	10,43	30.11.2010	н.д.	н.д.	н.д.	н.д.	н.д.	н.д.	н.д.	н.д.	н.д.	н.д.
EXW елеватор Черкаси												
			Пшениця 2 кл. (+12,5%)	Пшениця 3 кл. (+11%/18%)	Фур. пшениця	Ячмінь	Кукурудза	Ф'ючерсна ціна	Матіф євро/т			
		12.12.2010	1750	1630-1650	1500-1600	1600	1500-1560	Жовт-Груд	н.д.			
		07.12.2010	1700-1750	1630-1650	1500-1600	1600	1500-1520	Січ-Бер	241,50			
		30.11.2010	1700-1750	н.д.	1600-1630	н.д.	1400-1500	Квіт-Черв	240,50			



Олійні культури

Європейський ринок ріпаку все більше відхиляється від міжнародних тенденцій розвитку. Пропозиція ріпаку залишається обмеженою, а цінова тенденція - позитивною. Український Уряд офіційно повідомляє, що озимим ріпаком було засіяно 1 млн га. З них, більше 50% площ знаходиться у доброму стані. Близько 10% площ мають незадовільний стан. Деякі учасники ринку мають сумніви щодо офіційних даних про посіви і оцінюють, що озимим ріпаком було засіяно близько 900 тис. га. Окремі агрохолдинги повідомляють, що навесні проведуть розширення посівних площ під олійними культурами у зв'язку із невизначеною ситуацією на ринках зернових культур. Зокрема це стосується вирощування соняшнику, що вже знаходиться на високому рівні, і, ймовірно, знову зросте. Ціни на насіння олійних культур, що зазвичай були вдвічі вищі за ціни на зернові, наразі в Україні відрізняються від них втричі. Зацікавленість з боку виробників наразі дуже низька.

Закупівельні ціни оптової торгівлі, грн/т													
Курс НБУ грн/дол.	Курс НБУ грн/євро	Дата	Соняшн. олія	Нас. соняшнику	Нас. ріпаку	Насіння сої	Нас. ріпаку	Нас. соняшнику	Ф'ючерсні ціни	Нас. ріпаку	Олія ріпаку	Соняшн. олія	www.agrarfax.de
			СРТ Великі переробники	СРТ Великі переробники	СРТ Великі переробники	EXW елеватор Черкаси	EXW елеватор Черкаси	EXW елеватор Черкаси		Матіф євро/т	FOB Гамбург євро/т	FOB Роттердам євро/т	
7,95	10,55	12.12.2010	10300-10400	4250-4300	н.д.	3200-3300	4200	4200-4260	Жовт-Груд	н.д.	н.д.	н.д.	
7,95	10,56	07.12.2010	10300-10400	4400-4420	н.д.	3100-3250	4200	4400	Січ-Бер	463,75	1 190,00	1 460,00	
7,93	10,43	30.11.2010	10400-10500	4400-4450	н.д.	3200-3250	н.д.	4400	Квіт-Черв	462,25	1 155,00	1 430,00	



* н.д. - немає даних