

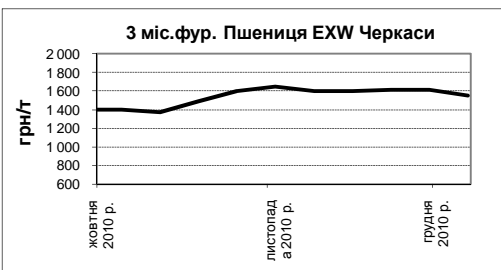
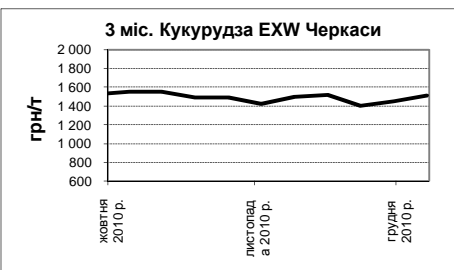
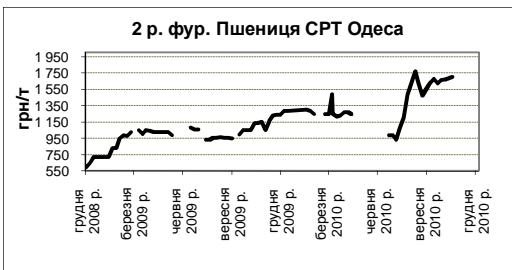
Актуально, стисло та зі світовими тенденціями

Зернові культури

Дата: 07.12.2010

Протягом останнього часу в США та ЄС спостерігається значне зростання цін на пшеницю. На це існують дві причини: а) новини про погоду з США та Австралії, б) спекулятивний капітал. В даний час в пшеничному поясі США спостерігається недостатня кількість опадів, проте в Австралії опадів - забагато, що негативно впливає на якість пшениці. Таким чином, ціни на пшеницю зростають і відчувається нестача високоякісної продовольчої пшениці. На сьогодні, продовольча пшениця коштує в Гамбурзі 238 євро/т. Ціна на фуражне зерно також зростатиме. Фуражна пшениця в Гамбурзі наразі коштує 222 євро/т. Такі високі ціни зумовлені не тільки пропозицією, попитом та перехідними запасами. Свіжий капітал з США і Європи шукає можливостей для інвестування. Але українські виробники, через дію експортних квот, не отримують вигоди з такої позитивної динаміки ринкової кон'юнктури. Ціни на зерно в Україні залишаються на нижчому рівні.

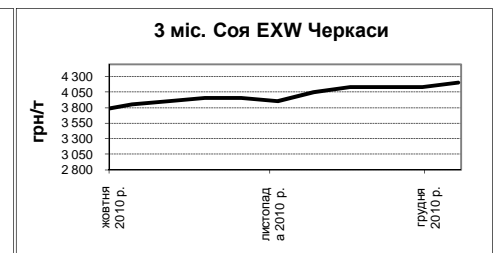
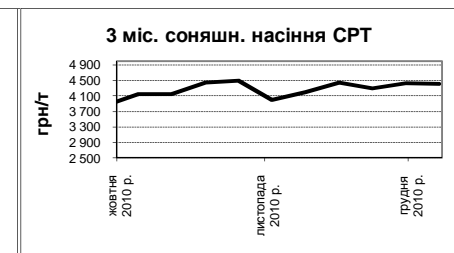
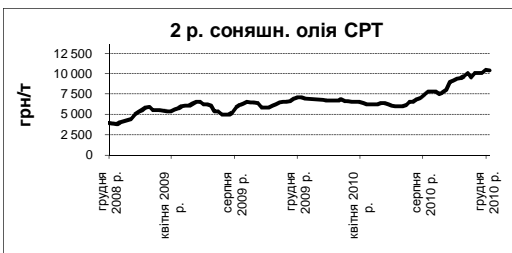
Закупівельні ціни оптової торгівлі, грн/т												
Курс НБУ грн/дол.	Курс НБУ грн/євро	Дата	СРТ Одеса				Миколаїв СРТ				СРТ Южний	
			Пшениця 2 кл. (+12,5%)	Пшениця 3 кл. (+11%/18%)	Фураж пшениця	Ячмінь	Пшениця 2 кл. (+12,5%)	Пшениця 3 кл. (+11%/18%)	Фураж Пшениця	Ячмінь	Фураж пшениця	Ячмінь
7,95	10,56	07.12.2010	н.д.	н.д.	н.д.	н.д.	н.д.	1700-1730	н.д.	н.д.	н.д.	н.д.
7,93	10,43	30.11.2010	н.д.	н.д.	н.д.	н.д.	н.д.	н.д.	н.д.	н.д.	н.д.	н.д.
7,93	10,83	23.11.2010	н.д.	н.д.	н.д.	н.д.	н.д.	н.д.	н.д.	н.д.	н.д.	н.д.
EXW елеватор Черкаси										Пшениця		
			Пшениця 2 кл. (+12,5%)	Пшениця 3 кл. (+11%/18%)	Фураж пшениця	Ячмінь	Кукурудза	Ф'ючерсна ціна	Матіф євро/т			
		07.12.2010	1700-1750	1630-1650	1500-1600	1600	1500-1520	Жовт-Груд	н.д.			
		30.11.2010	1700-1750	н.д.	1600-1630	н.д.	1400-1500	Січ-Бер	236,00			
		23.11.2010	н.д.	н.д.	1600-1630	н.д.	1400	Квіт-Черв	235,25			



Олійні культури

На європейському ринку ріпаку й надалі спостерігається активність. Фактична ціна в Гамбурзі - 470 євро/т. Ціна на новий врожай 2011 року очікується в межах 420 євро/т. Причини: зменшення площ під ріпак, несприятливі умови під час посівної кампанії майже по всій Європі, низькі запаси на складах у переробників, обмеження торгівлі через Положення щодо сталості виробництва біопалива та його сертифікація. На ринку соняшникової олії зберігаються позитивні тенденції. Від цього отримують вигоду українські виробники. У всьому світі дуже низькі запаси насіння соняшнику. Також залишається чудовим прогноз щодо соєвих бобів, оскільки очікується, що американські фермери збільшуватимуть виробництво кукурудзи, а відтак, зменшуватимуть виробництво сої. Від цього виграють ринки олійних культур. У цілому прогнози та перспективи для українських виробників дуже добрі. Навесні очікується розширення посівних площ під соняшник, сою та ріпак.

Закупівельні ціни оптової торгівлі, грн/т													
Курс НБУ грн/дол.	Курс НБУ грн/євро	Дата	Соняшн. олія	Нас. соняшнику	Нас. ріпаку	Насіння сої	Нас. ріпаку	Нас. соняшнику	Ф'ючерсні ціни	Нас. ріпаку	Олія ріпаку	Соняшн. олія	www.agrarfax.de
			СРТ Великі переробники	СРТ Великі переробники	СРТ Великі переробники	EXW елеватор Черкаси	EXW елеватор Черкаси	EXW елеватор Черкаси		Матіф євро/т	FOB Гамбург євро/т	FOB Роттердам євро/т	
7,95	10,56	07.12.2010	10300-10400	4400-4420	н.д.	3100-3250	4200	4400	Жовт-Груд	н.д.	н.д.	н.д.	
7,93	10,43	30.11.2010	10400-10500	4400-4450	н.д.	3200-3250	н.д.	4400	Січ-Бер	452,00	1 120,00	1 450,00	
7,93	10,83	23.11.2010	10000-10200	4410-4450	н.д.	3100-3250	н.д.	4300-4380	Квіт-Черв	449,75	1 090,00	1 440,00	



* н.д. - немає даних