

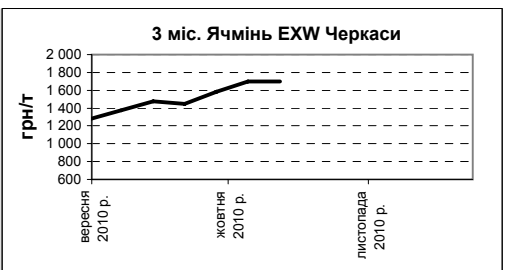
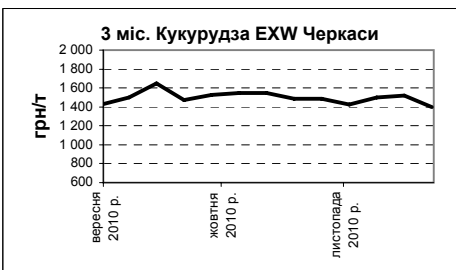
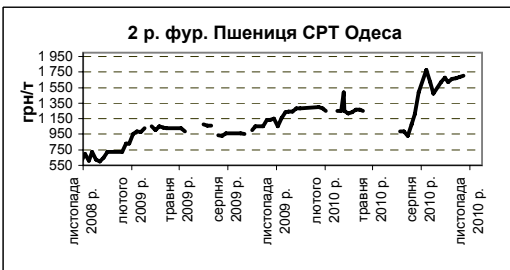
Актуально, стисло та зі світовими тенденціями

**Зернові культури**

Дата: 23.11.2010

Австралія готується до жнив, які розпочнуться в січні місяці. За прогнозами буде зібрано біля 24 млн т пшениці (попереднього сезону: 11,7 млн т). Це не матиме особливого впливу на міжнародні ринки зерна. Пропозиція продовольчої пшениці та кукурудзій надалі залишається в обмеженій кількості. До 18-го листопада в Україні посіяно 8,2 млн га озимих зернових культур, з них 6,7 млн га - озима пшениця (попереднього сезону: 6,7 млн га) та 1,2 млн га - озимий ячмінь (попереднього сезону: 1,6 млн га). Погода - волога та помірна, що ідеально підходить для переходу на зимові умови. Український Уряд форсує плани щодо створення державної торгівельної компанії («Зерно України»), яка повинна перебрати на себе елеватори та портові потужності компанії-банкрота «Хліб України». Заявлений експорт кукурудзи до Росії обсягом в 2 млн т ще не реалізувався. Експерти вважають, що після розподілу експортних квот на кукурудзу, даний експорт вважатиметься додатковим, що призведе до значних проблем з СOT та ЄС, оскільки це не відповідає правилам СOT.

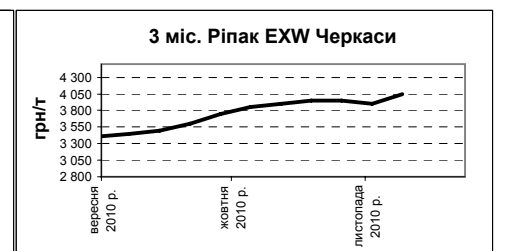
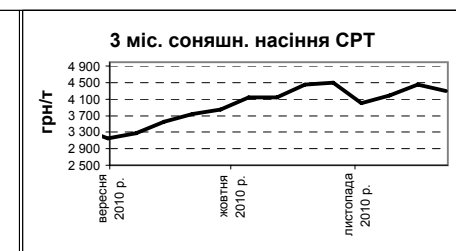
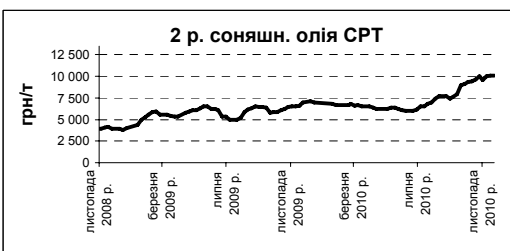
Закупівельні ціни оптової торгівлі, грн/т													
Курс НБУ грн/дол.	Курс НБУ грн/євро	Дата	СРТ Одеса				Миколаїв СРТ				СРТ Южний		
			Пшениця 2 кл. (+12,5%)	Пшениця 3 кл. (+11%/18%)	Фур. пшениця	Ячмінь	Пшениця 2 кл. (+12,5%)	Пшениця 3 кл. (+11%/18%)	Фур. Пшениця	Ячмінь	Фур. пшениця	Ячмінь	
7,93	10,83	23.11.2010	н.д.	н.д.	н.д.	н.д.	н.д.	н.д.	н.д.	н.д.	н.д.	н.д.	н.д.
7,93	10,80	16.11.2010	н.д.	н.д.	н.д.	н.д.	н.д.	н.д.	н.д.	н.д.	н.д.	н.д.	н.д.
7,91	11,01	09.11.2010	н.д.	н.д.	н.д.	н.д.	н.д.	н.д.	н.д.	н.д.	н.д.	н.д.	н.д.
EXW елеватор Черкаси													
			Пшениця 2 кл. (+12,5%)	Пшениця 3 кл. (+11%/18%)	Фур. пшениця	Ячмінь	Кукурудза	Ф'ючерсна ціна	Пшениця				
								Матіф євро/т					
		23.11.2010	н.д.	н.д.	1600-1630	н.д.	1400	Жовт-Груд	н.д.				
		16.11.2010	н.д.	н.д.	1600	н.д.	1500-1540	Січ-Бер	212,00				
		09.11.2010	н.д.	н.д.	1600	н.д.	1500	Квіт-Черв	212,25				



**Олійні культури**

Міжнародні ринки сировини та ринки рослинних олій негативно реагують на економічно-політичні міри Китаю, що спрямовані на боротьбу з інфляцією. Існують побоювання щодо уповільнення китайського імпорту. Зокрема, в США падають ціни на сою. На ринку ріпаку в ЄС спостерігається низька активність. Набуття чинності Директиви щодо сталого виробництва біомаси в Німеччині від 1 січня 2011 року де-факто призвело до створення в межах ЄС нових кордонів торгівлі. На разі вже зрозуміло, що виробництво ріпаку в Німеччині не задовольняє власних потреб. Тому, сертифікований відповідно до німецької Директиви ріпак, вже продають з націнкою 10 євро/т. Вже сертифіковані перші українські трейдери та виробники. Ринок соняшнику залишається стабільним із значним попитом з боку олійно-жирового комплексу. Ціна на насіння соняшнику в Центральній Україні становить 4300-4380 грн/т EXW (минулого тижня: 4250-4400 грн/т). Ціни на сою пропонують на рівні 3100-3250 грн/т EXW (минулого тижня: 3100-3250 грн/т).

Закупівельні ціни оптової торгівлі, грн/т													
Курс НБУ грн/дол.	Курс НБУ грн/євро	Дата	Соняшн. олія	Нас. соняшнику	Нас. ріпаку	Насіння сої	Нас. ріпаку	Нас. соняшнику	Ф'ючерсні ціни	Нас. ріпаку	Олія ріпаку	Соняшн. олія	www.agrarfax.de
			СРТ Великі переробники	СРТ Великі переробники	СРТ Великі переробники	EXW елеватор Черкаси	EXW елеватор Черкаси	EXW елеватор Черкаси		Матіф євро/т	FOB Гамбург євро/т	FOB Роттердам євро/т	
7,93	10,83	23.11.2010	10000-10200	4410-4450	н.д.	3100-3250	н.д.	4300-4380	Жовт-Груд	н.д.	н.д.	н.д.	
7,93	10,80	16.11.2010	10000-10200	4400-4500	н.д.	3100-3250	н.д.	4250-4400	Січ-Бер	412,00	1 020,00	1 435,00	
7,91	11,01	09.11.2010	10000-10100	4150-4250	н.д.	3000-3100	3950-4100	4100-4150	Квіт-Черв	413,50	980,00	1 370,00	



\* н.д. - немає дани;