

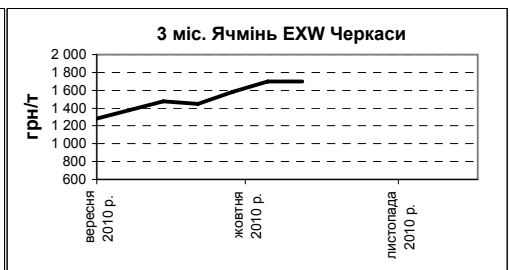
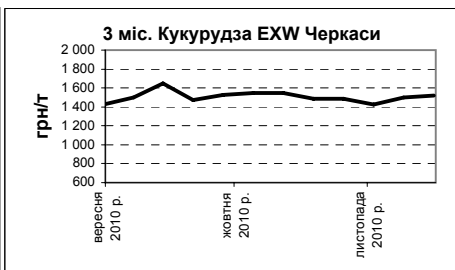
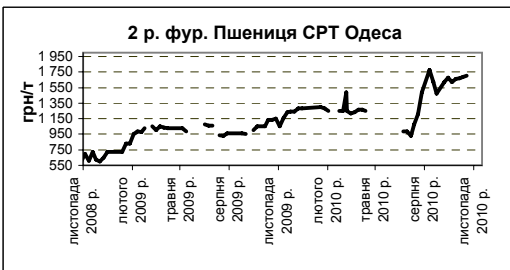
Актуально, стисло та зі світовими тенденціями

Зернові культури

Дата: 16.11.2010

На цьому тижні серед трейдерів була розподілена більша частина експортних квот на зернові в Україні. Розподіл квот є не повністю зрозумілим та прозорим. Деякі міжнародні зернові трейдери залишилися без них. Незважаючи на це, ринок зерна в Україні малоактивний. Трейдери неохоче закуповують зерно. Виробники чекають кращих часів навесні. Ціни майже не змінюються. Торгівля залишається слабкою. На світовому ринку спостерігається занепокоєння через рішення китайського Національного банку щодо підвищення процентних ставок. Ринки сировини відреагували зниженням цін. Фундаментальних змін на світових ринках зернових не відбулося. Існує нестача продовольчої пшениці та кукурудзи. Запаси кукурудзи у світі також незначні.

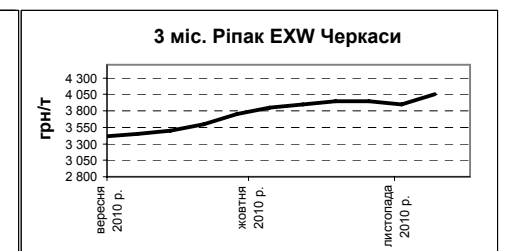
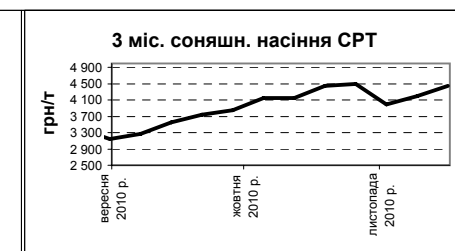
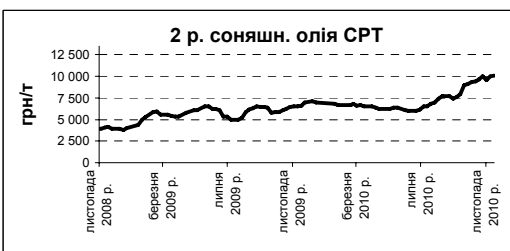
Закупівельні ціни оптової торгівлі, грн/т													
Курс НБУ грн/дол.	Курс НБУ грн/євро	Дата	СРТ Одеса				Миколаїв СРТ				СРТ Южний		
			Пшениця 2 кл. (+12,5%)	Пшениця 3 кл. (+11%/18%)	Фур. пшениця	Ячмінь	Пшениця 2 кл. (+12,5%)	Пшениця 3 кл. (+11%/18%)	Фур. Пшениця	Ячмінь	Фур. пшениця	Ячмінь	
7,93	10,80	16.11.2010	н.д.	н.д.	н.д.	н.д.	н.д.	н.д.	н.д.	н.д.	н.д.	н.д.	н.д.
7,91	11,01	09.11.2010	н.д.	н.д.	н.д.	н.д.	н.д.	н.д.	н.д.	н.д.	н.д.	н.д.	н.д.
7,91	10,02	02.11.2010	н.д.	н.д.	н.д.	н.д.	н.д.	н.д.	н.д.	н.д.	н.д.	н.д.	н.д.
EXW елеватор Черкаси													
			Пшениця 2 кл. (+12,5%)	Пшениця 3 кл. (+11%/18%)	Фур. пшениця	Ячмінь	Кукурудза	Ф'ючерсна ціна	Пшениця				
									Матіф євро/т				
		16.11.2010	н.д.	н.д.	1600	н.д.	1500-1540	Жовт-Груд	226,75				
		09.11.2010	н.д.	н.д.	1600	н.д.	1500	Січ-Бер	224,75				
		02.11.2010	н.д.	н.д.	1650	н.д.	1400-1450	Квіт-Черв	224,00				



Олійні культури

На цьому тижні в Україні підвищилися ціни на соняшник, які із запізненням реагують на підвищення ціни на соняшникову олію, що перевищує 10000 грн/т. Хорошими залишаються на ринку перспективи для соняшнику. Ринок ріпаку практично нерухомий. З боку виробників відсутня пропозиція. Зростають ціни на соєві боби. Спостерігається високий рівень попиту з боку виробників свиней та птиці. Крім того є додатковий попит з боку російського тваринництва. Ціна на насіння соняшнику в Центральній Україні становлять 4250-4400 грн/т EXW (минулого тижня: 4100-4150 грн/т). На сою пропонують ціни 3100-3250 грн/т EXW (минулого тижня: 3000-3100 грн/т).

Закупівельні ціни оптової торгівлі, грн/т													
Курс НБУ грн/дол.	Курс НБУ грн/євро	Дата	Соняшн. олія	Нас. соняшнику	Нас. ріпаку	Насіння сої	Нас. ріпаку	Нас. соняшнику	Ф'ючерсні ціни	Нас. ріпаку	Олія ріпаку	Соняшн. олія	www.agrarfax.de
			СРТ Великі переробники	СРТ Великі переробники	СРТ Великі переробники	EXW елеватор Черкаси	EXW елеватор Черкаси	EXW елеватор Черкаси		Матіф євро/т	FOB Гамбург євро/т	FOB Роттердам євро/т	
7,93	10,80	16.11.2010	10000-10200	4400-4500	н.д.	3100-3250	н.д.	4250-4400	Жовт-Груд	н.д.	н.д.	н.д.	
7,91	11,01	09.11.2010	10000-10100	4150-4250	н.д.	3000-3100	3950-4100	4100-4150	Січ-Бер	426,75	1 005,00	1 455,00	
7,91	10,02	02.11.2010	9500-9600	3900-4100	н.д.	3100	3900	4000-4100	Квіт-Черв	429,00	1 000,00	1 410,00	



* н.д. - немає дани;