

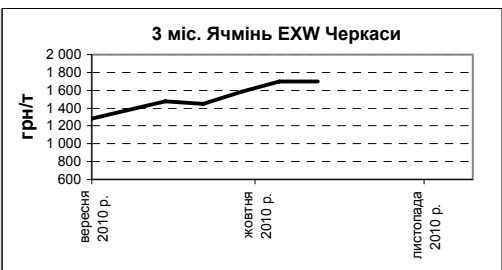
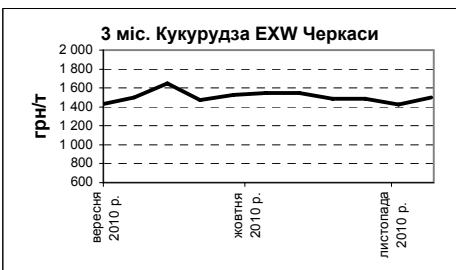
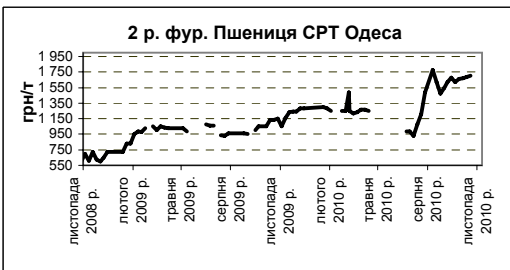
Актуально, стисло та зі світовими тенденціями

Зернові культури

Дата: 09.11.2010

Міністр аграрної політики України, пан Присяжнюк М.В., підтверджує попередні висловлювання щодо цього річного експорту 2 млн т кукурудзи в Росію, відповідно постачання повинно бути проведене поза межами встановленої експортної квоти для кукурудзи в розмірі 2 млн т. З боку Росії на сьогодні питання не вирішено. Міжнародні експерти підтверджують, що постачання поза межами експортної квоти в треті країни не відповідатиме вимогам СОТ, навіть якщо вона здійснюватиметься в країні, де діє зона вільної торгівлі, в даному випадку в Росію. Експортні квоти є дійсними для всього експорту! Ціни в Центральній Україні у зв'язку із неактивною торгівлею стабільні. Зернові трейдери практично по всій Україні зупинили закупівлі. Розподіл експортних квот й надалі залишається незрозумілим. На міжнародному рівні залишаються перспективи для зернових, особливо для кукурудзи та продовольчої пшениці. Це пов'язано із низьким виробництвом в США, що й зменшує баланс кукурудзи на міжнародному рівні.

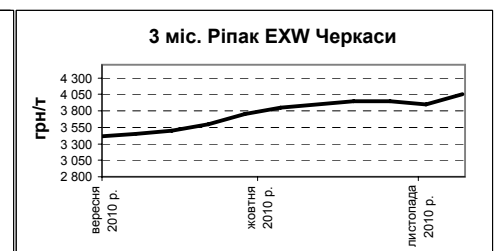
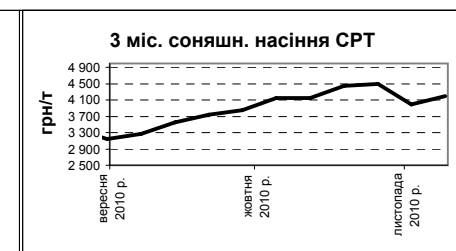
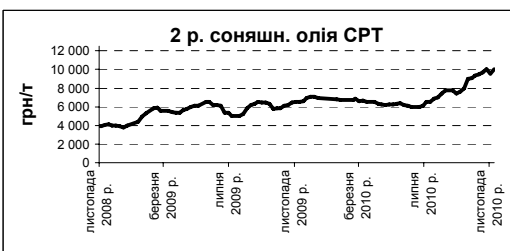
Закупівельні ціни оптової торгівлі, грн/т												
Курс НБУ грн/євро	Курс НБУ грн/дол.	Дата	СРТ Одеса				Миколаїв СРТ				СРТ Южний	
			Пшениця 2 кл. (+12,5%)	Пшениця 3 кл. (+11%/18%)	Фур. пшениця	Ячмінь	Пшениця 2 кл. (+12,5%)	Пшениця 3 кл. (+11%/18%)	Фур. Пшениця	Ячмінь	Фур. пшениця	Ячмінь
7,91	11,01	09.11.2010	н.д.	н.д.	н.д.	н.д.	н.д.	н.д.	н.д.	н.д.	н.д.	н.д.
7,91	10,02	02.11.2010	н.д.	н.д.	н.д.	н.д.	н.д.	н.д.	н.д.	н.д.	н.д.	н.д.
7,91	11,10	26.10.2010	н.д.	н.д.	н.д.	н.д.	н.д.	н.д.	н.д.	н.д.	н.д.	н.д.
EXW елеватор Черкаси											Пшениця	
			Пшениця 2 кл. (+12,5%)	Пшениця 3 кл. (+11%/18%)	Фур. пшениця	Ячмінь	Кукурудза	Ф'ючерсна ціна	Матіф євро/т			
		09.11.2010	н.д.	н.д.	1600	н.д.	1500	Жовт-Груд	225,25			
		02.11.2010	н.д.	н.д.	1650	н.д.	1400-1450	Січ-Бер	221,25			
		26.10.2010	н.д.	н.д.	1600	н.д.	н.д.	Квіт-Черв	221,75			



Олійні культури

На цьому тижні в Україні ціни на насіння соняшнику залишаються на рівні попереднього, хоча ціни на соняшникову олію в портах Чорного моря перевищили 10 000 грн/т. Учасники ринку виходять з того факту, що великі переробники (Crushing Industry) вже близько трьох місяців забезпечені насінням соняшника, і тому не бачить причин для підвищення цін. У цій ситуації, виробники повинні утримуватися від закупівель, поки ситуація проясниться. На міжнародному рівні ринки рослинних олій залишаються на високому рівні, як і на ринку соняшникової олії. І навіть пощастило тим, хто тепер змушений продавати насіння ріпаку. Попит в ЄС залишається на високому рівні. Аналогічна ситуація і на міжнародних ринках сої. Ціна на насіння соняшнику в Центральній Україні становить 4100-4150 грн/т EXW (минулого тижня: 4000-4100 грн/т), на сою – 3000-3100 грн/т EXW (минулого тижня: 3100 грн/т), на ріпак – 3950-4100 грн/т (минулого тижня – 3900 грн/т).

Закупівельні ціни оптової торгівлі, грн/т													
Курс НБУ грн/євро	Курс НБУ грн/дол.	Дата	Соняшн. олія	Нас. соняшнику	Нас. ріпаку	Насіння сої	Нас. ріпаку	Нас. соняшнику	Ф'ючерсні ціни	Нас. ріпаку	Олія ріпаку	Соняшн. олія	www.agrarfax.de
			СРТ Великі переробники	СРТ Великі переробники	СРТ Великі переробники	EXW елеватор Черкаси	EXW елеватор Черкаси	EXW елеватор Черкаси		Матіф євро/т	FOB Гамбург євро/т	FOB Роттердам євро/т	
7,91	11,01	09.11.2010	10000-10100	4150-4250	н.д.	3000-3100	3950-4100	4100-4150	Жовт-Груд	н.д.	н.д.	н.д.	
7,91	10,02	02.11.2010	9500-9600	3900-4100	н.д.	3100	3900	4000-4100	Січ-Бер	415,75	980,00	1 455,00	
7,91	11,10	26.10.2010	10000-10100	4500	н.д.	3270- 3300	3900-4000	4300-4350	Квіт-Черв	417,75	970,00	1 455,00	



* н.д. - немає дани;