

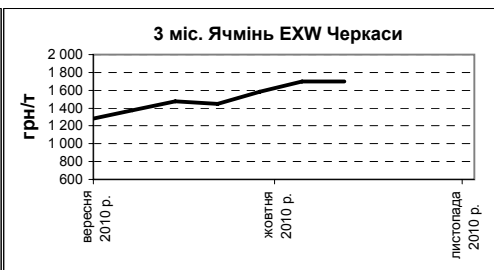
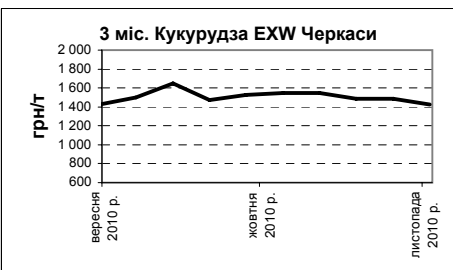
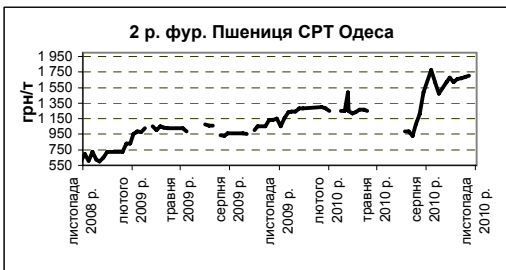
Актуально, стисло та зі світовими тенденціями

**Зернові культури**

Дата: 02.11.2010

Розподіл експортних квот в Україні надалі залишається незрозумілим. Здається, що невизначеним залишається розподіл квот серед трейдерів. Торгівля зерновими практично повністю зупинена. У портах все ще стоять кораблі завантажені зерном. Залишається відкритим питання чи зможуть вони вийти з портів і коли. В той же час Міністр аграрної політики України, Присяжнюк М.В. оголосив, що 2 млн т кукурудзи мають бути доставлені в Росію. Питання ціни, постачання та чи є дана поставка в межах чи поза межами експортної квоти у розмірі 2 млн т кукурудзи також залишається незрозумілим. Міжнародні експерти вважають, що ця поставка поза межами експортних квот не відповідатиме вимогам СОТ, навіть якщо вона здійснюватиметься в країні, де діє зона вільної торгівлі. Якщо поставка була б в межах експортних квот, то загальна квота на поточний рік була б використана. Ціни в Центральній Україні на разі стабільні через недостатню активну торгівлю. На міжнародному рівні спостерігаються перспективи для зернових, особливо для кукурудзи і продовольчої пшениці.

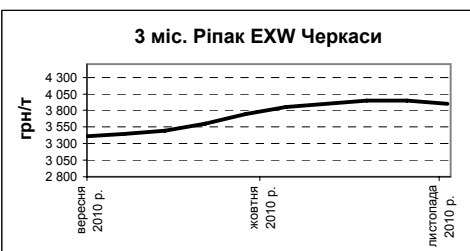
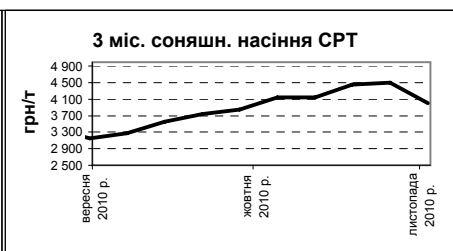
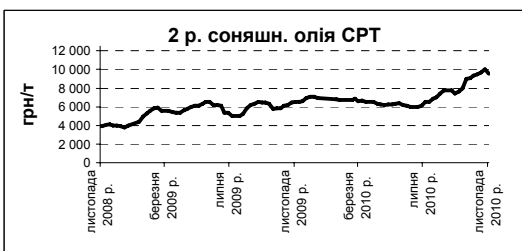
Закупівельні ціни оптової торгівлі, грн/т												
Курс НБУ грн/євро	Курс НБУ грн/дол.	Дата	СРТ Одеса				Миколаїв СРТ				СРТ Южний	
			Пшениця 2 кл. (+12,5%)	Пшениця 3 кл. (+11%/18%)	Фур. пшениця	Ячмінь	Пшениця 2 кл. (+12,5%)	Пшениця 3 кл. (+11%/18%)	Фур. Пшениця	Ячмінь	Фур. пшениця	Ячмінь
7,91	10,02	02.11.2010	н.д.	н.д.	н.д.	н.д.	н.д.	н.д.	н.д.	н.д.	н.д.	н.д.
7,91	11,10	26.10.2010	н.д.	н.д.	н.д.	н.д.	н.д.	н.д.	н.д.	н.д.	н.д.	н.д.
7,91	10,99	19.10.2010	н.д.	н.д.	1700	1950-2000	н.д.	н.д.	1680	1950	1680	1950
EXW елеватор Черкаси										Пшениця		
										Матіф євро/т		
			Пшениця 2 кл. (+12,5%)	Пшениця 3 кл. (+11%/18%)	Фур. пшениця	Ячмінь	Кукурудза	Ф'ючерсна ціна				
02.11.2010			н.д.	н.д.	1650	н.д.	1400-1450	Жовт-Груд	224,75			
26.10.2010			н.д.	н.д.	1600	н.д.	н.д.	Січ-Бер	222,50			
19.10.2010			н.д.	н.д.	н.д.	н.д.	н.д.	Квіт-Черв	222,50			



**Олійні культури**

На цьому тижні в Україні ціни на насіння соняшнику значно знизилися. Оскільки ціни на соняшникову олію залишаються на високому рівні минулого тижня, спостерігачі ринку виходять з того, що великі переробники (Crushing Industrie) шукають можливості отримання дешевшої сировини. Ймовірно, зміна ціни є тимчасовим явищем. На міжнародному рівні спостерігається обмежена кількість насіння соняшнику та соняшникової олії. На міжнародних ринках ціни на соєві боби залишаються високими завдяки попиту в Азії. З Аргентини і Бразилії повідомляється про несприятливі умови для посіву сої. Спостерігається високий рівень на європейському ринку ріпаку. В Європі недостатньо насіння ріпаку для задоволення попиту з боку переробників. Ціна на насіння соняшнику в центральній частині України становить 4000-4100 грн/т EXW (минулого тижня: 4300-4350 грн/т). На сою - 3100 грн/т EXW (минулого тижня: 3270-3300 грн/т). Незначні пропозиції є на насіння ріпаку.

Закупівельні ціни оптової торгівлі, грн/т												
Курс НБУ грн/євро	Курс НБУ грн/дол.	Дата	Соняшн. олія	Нас. соняшнику	Нас. ріпаку	Насіння сої	Нас. ріпаку	Нас. соняшнику	Ф'ючерсні ціни	Нас. ріпаку	Олія ріпаку	Соняшн. олія
			СРТ Великі переробники	СРТ Великі переробники	СРТ Великі переробники	EXW елеватор Черкаси	EXW елеватор Черкаси	EXW елеватор Черкаси		Матіф євро/т	FOB Гамбург євро/т	FOB Роттердам євро/т
7,91	10,02	02.11.2010	9500-9600	3900-4100	н.д.	3100	3900	4000-4100	Жовт-Груд	399,25	955,00	н.д.
7,91	11,10	26.10.2010	10000-10100	4500	н.д.	3270- 3300	3900-4000	4300-4350	Січ-Бер	404,50	945,00	1 385,00
7,91	10,99	19.10.2010	9600-9700	4400-4500	н.д.	3300	3900-4000	4200-4250	Квіт-Черв	405,50	940,00	1 365,00



\* н.д. - немає дани;