

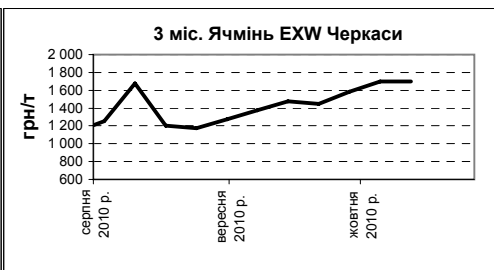
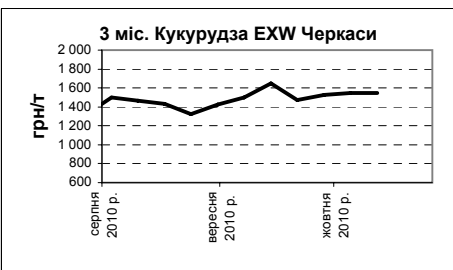
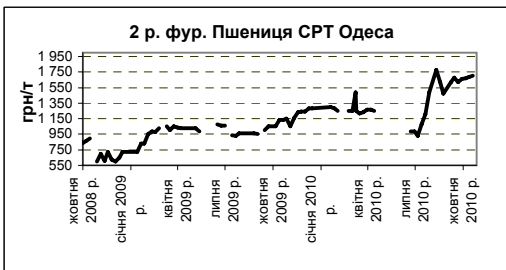
Актуально, стисло та зі світовими тенденціями

**Зернові культури**

Дата: 26.10.2010

Зерновий ринок України перебуває в очікуванні розподілу експортних квот. Невирішеним залишається питання – чи квоти розподілятимуть на аукціоні, чи за розсудом комісії? Торгівля зерном в Україні паралізована. Трейдери нічого не купують, виробники нічого не продають і не поспішають продавати. Посіяно близько 8 млн га озимої пшениці та близько 1 млн га озимого ячменю, що становить майже минулорічний рівень. Підтверджуються чутки щодо підготовки російсько-українських угод, які передбачають створення умов для постачання фуражного зерна з України в Росію. Росія, в свою чергу, пропонує Україні продовольчу пшеницю. Міжнародний ринок пшениці позитивно реагує на низький рівень посівів озимої пшениці в США. У найближчі місяці тенденція на міжнародних біржах визначатиметься на основі курсу долару США. Слабкий долар США призведе до підвищення цін, сильний - до їх зниження. Стабільність цін в Центральній Україні обумовлена неактивною торгівлею. Ціна на фуражну пшеницю в Центральній Україні становить 1600 грн/т EXW, на ячмінь – 1650-1750 грн/т EXW, на кукурудзу – 1550 грн/т.

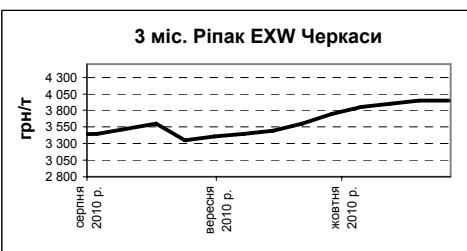
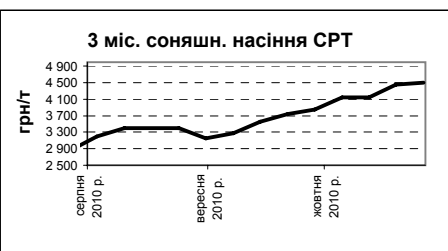
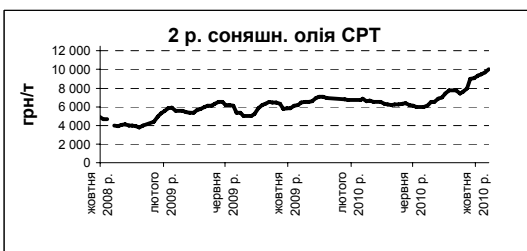
Закупівельні ціни оптової торгівлі, грн/т												
Курс НБУ грн/євро	Курс НБУ грн/дол.	Дата	СРТ Одеса				Миколаїв СРТ				СРТ Южний	
			Пшениця 2 кл. (+12,5%)	Пшениця 3 кл. (+11%/18%)	Фур. пшениця	Ячмінь	Пшениця 2 кл. (+12,5%)	Пшениця 3 кл. (+11%/18%)	Фур. Пшениця	Ячмінь	Фур. пшениця	Ячмінь
7,91	11,10	26.10.2010	н.д.	н.д.	н.д.	н.д.	н.д.	н.д.	н.д.	н.д.	н.д.	н.д.
7,91	10,99	19.10.2010	н.д.	н.д.	1700	1950-2000	н.д.	н.д.	1680	1950	1680	1950
7,90	11,02	12.10.2010	н.д.	н.д.	н.д.	н.д.	1650-1700	1650-1700	1650	н.д.	1650	1900-1950
EXW елеватор Черкаси												
			Пшениця 2 кл. (+12,5%)	Пшениця 3 кл. (+11%/18%)	Фур. пшениця	Ячмінь	Кукурудза	Ф'ючерсна ціна	Матіф євро/т			
		26.10.2010	н.д.	н.д.	1600	н.д.	н.д.	Жовт-Груд	212,25			
		19.10.2010	н.д.	н.д.	н.д.	н.д.	н.д.	Січ-Бер	211,25			
		12.10.2010	н.д.	н.д.	1350-1400	1650-1750	1550	Квіт-Черв	211,25			



**Олійні культури**

Ринок ріпаку в Україні практично паралізований через відсутність товару. В цьому сезоні значно зменшені посівні площі: на сьогодні в Україні засіяно 800 тис. га озимого ріпаку (у минулому році - 1,4 млн га). Ціни на насіння соняшнику продовжують зростати. Це пояснюється високим попитом на соняшкову олію на міжнародному ринку. Ціна на соняшкову олію в Україні зросла та дещо перевищила 10000 грн/т EXW. Ціна на насіння соняшнику із доставкою на маслопереробний завод становить 4500 грн/т. Утримується високий попит з боку Росії. Різниця в ціні серед переробників в Південній та Центральній Україні є незначною і відображає високий попит. Міжнародний ринок сої залишається привабливим та підтримується високими прогнозами імпорту Китаю. В Центральній Україні ціни на насіння соняшнику становлять 4300-4350 грн/т EXW (минулого тижня: 4200-4250 грн/т), ціни на сою становлять 3270-3300 грн/т EXW (минулого тижня: 3300 грн/т).

Закупівельні ціни оптової торгівлі, грн/т												
Курс НБУ грн/євро	Курс НБУ грн/дол.	Дата	Соняшн. олія	Нас. соняшнику	Нас. ріпаку	Насіння сої	Нас. ріпаку	Нас. соняшнику	Ф'ючерсні ціни	Нас. ріпаку	Олія ріпаку	Соняшн. олія
			СРТ Великі переробники	СРТ Великі переробники	СРТ Великі переробники	EXW елеватор Черкаси	EXW елеватор Черкаси	EXW елеватор Черкаси		Матіф євро/т	FOB Гамбург євро/т	FOB Роттердам євро/т
7,91	11,10	26.10.2010	10000-10100	4500	н.д.	3270-3300	3900-4000	4300-4350	Жовт-Груд	385,25	936,00	н.д.
7,91	10,99	19.10.2010	9600-9700	4400-4500	н.д.	3300	3900-4000	4200-4250	Січ-Бер	392,75	931,00	1 330,00
7,90	11,02	12.10.2010	9400-9500	4100-4200	н.д.	3200-3250	3900	4000-4100	Квіт-Черв	392,00	923,00	1 310,00



\* н.д. - немає дани;