

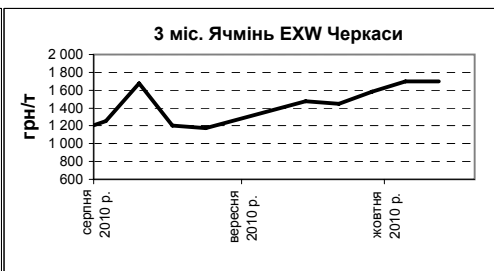
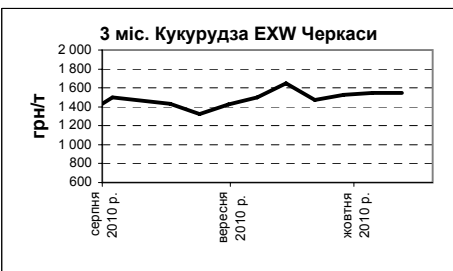
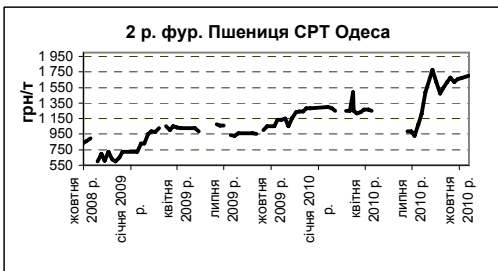
Актуально, стисло та зі світовими тенденціями

Зернові культури

Дата: 19.10.2010

Сьогодні вступило в силу рішення, яке було прийняте Кабінетом Міністрів України 4 жовтня, щодо квотування експорту зерна. Останнім часом спостерігається перешкоджання виходу кораблів з портів Чорного моря. Тому трейдери відреагували на це значно меншими обсягами закупівлі зерна. Експортна квота діє до 31 грудня 2010 року і становить 200 тис. т для ячменю, 500 тис. т - для пшениці і 2 млн т - для кукурудзи. Для жита і гречки квоти встановлені обсягом по 1 тис. т. Українська зернова асоціація вважає експортні квоти занадто малими та критикує їх запровадження. Ціноутворення порушено через низьку активність трейдерів. Ціни залишаються на рівні попереднього тижня. Фуражна пшениця в Центральній Україні коштує 1350-1400 грн/т EXW (минулого тижня: 1350-1400 грн/т), ячмінь – 1650-1750 грн/т EXW (минулого тижня: 1650-1750 грн/т), кукурудза – 1550 грн/т (минулого тижня: 1550 грн/т).

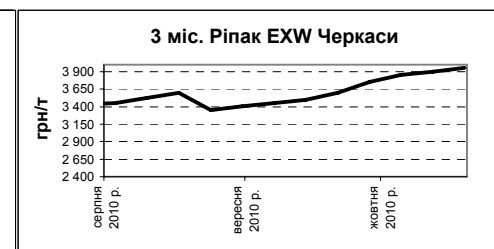
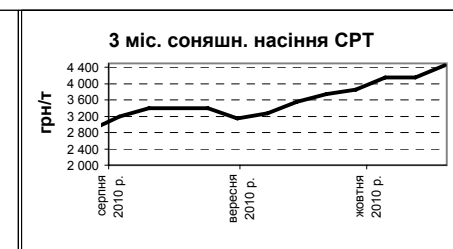
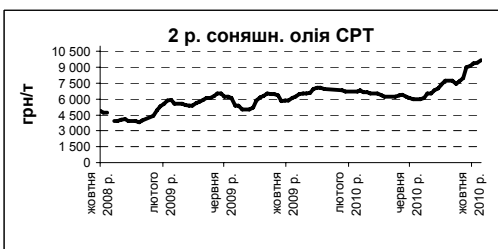
Закупівельні ціни оптової торгівлі, грн/т												
Курс НБУ грн/євро	Курс НБУ грн/дол.	Дата	СРТ Одеса				Миколаїв СРТ				СРТ Южний	
			Пшениця 2 кл. (+12,5%)	Пшениця 3 кл. (+11%/18%)	Фур. пшениця	Ячмінь	Пшениця 2 кл. (+12,5%)	Пшениця 3 кл. (+11%/18%)	Фур. Пшениця	Ячмінь	Фур. пшениця	Ячмінь
7,91	10,99	19.10.10	н.д.	н.д.	1700	1950-2000	н.д.	н.д.	1680	1950	1680	1950
7,90	11,02	12.10.10	н.д.	н.д.	н.д.	н.д.	1650-1700	1650-1700	1650	н.д.	1650	1900-1950
10,84	7,90	05.10.10	1670	1670	1600-1650	1850-1950	1650	1650	1550-1650	1820-1870	1600-1650	1900-1940
EXW елеватор Черкаси												
Пшениця												
Ф'ючерсна ціна												
Матіф евро/т												
		19.10.10	н.д.	н.д.	н.д.	н.д.	н.д.	н.д.	Жовт-Груд	214,75		
		12.10.10	н.д.	н.д.	1350-1400	1650-1750	1550	Січ-Бер	211,75			
		05.10.10	н.д.	н.д.	1350-1450	1650-1750	1550	Квіт-Черв	210,00			



Олійні культури

Слабкий американський долар позитивно впливає на ціни олійних культур. На сьогодні особливий інтерес становить ринок насіння соняшнику в Україні. Спостерігаються масштабні закупівлі з боку переробників, чим і забезпечується подальше зростання цін. Спостерігається значна конкуренція за сировину. Попит підігрівується додатковим попитом з боку Росії. На міжнародних ринках сої спостерігається сприятлива атмосфера. Також дещо зросли ціни на сою і в Україні. Європейський ринок насіння ріпаку і надалі залишається привабливим. Німецькі переробники олійних культур побоюються дефіциту сертифікованого ріпаку, після того як з 1 січня 2011 року вступить в силу Директива щодо сталості виробництва відновлюваної енергії. Ціна на ріпак в Центральній Україні зросла близько до 4000 грн/т EXW (минулого тижня: 3900 грн/т). Таким чином, різниця цін на ринках ЄС та України скоротилася до рівня транспортних витрат. Насіння соняшнику в Центральній Україні коштує 4200-4250 грн/т EXW (минулого тижня: 4000-4100 грн/т), тоді як соя коштує 3300 грн/т EXW (минулого тижня: 3200-3250 грн/т).

Закупівельні ціни оптової торгівлі, грн/т												
Курс НБУ грн/євро	Курс НБУ грн/дол.	Дата	Соняшн. олія	Нас. соняшнику	Нас. ріпаку	Насіння сої	Нас. ріпаку	Нас. соняшнику	Ф'ючерсні ціни	Нас. ріпаку	Олія ріпаку	Соняшн. олія
			СРТ Великі переробники	СРТ Великі переробники	СРТ Великі переробники	EXW елеватор Черкаси	EXW елеватор Черкаси	EXW елеватор Черкаси		Матіф евро/т	FOB Гамбург евро/т	FOB Роттердам евро/т
7,91	10,99	19.10.10	9600-9700	4400-4500	н.д.	3300	3900-4000	4200-4250	Жовт-Груд	387,50	940,00	н.д.
7,90	11,02	12.10.10	9400-9500	4100-4200	н.д.	3200-3250	3900	4000-4100	Січ-Бер	390,50	932,50	1 290,00
10,84	7,90	05.10.10	9300-9400	4100-4200	н.д.	3100-3200	3800-3900	3900-4000	Квіт-Черв	389,50	915,00	1 285,00



* н.д. - немає даних