

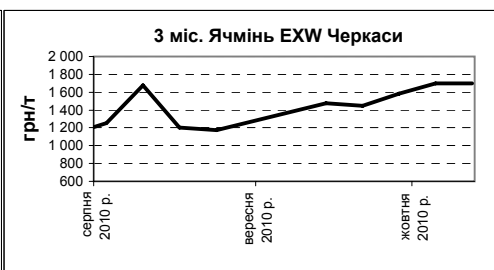
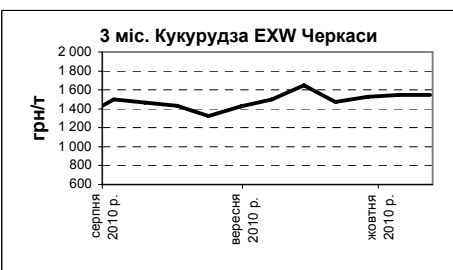
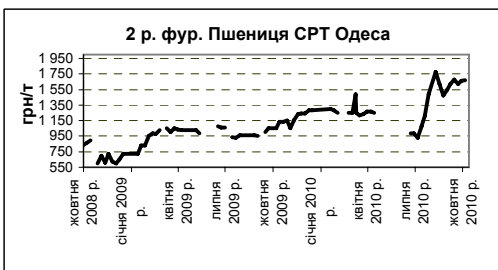
Актуально, стисло та зі світовими тенденціями

Зернові культури

Дата: 12.10.2010

Оцінки американського Міністерства сільського господарства USDA вказують, що на міжнародних ринках зернових культур знову спостерігається похваллення. На разі спостерігається підвищення курсів на кукурудзу. Американські оцінки щодо виробництва кукурудзи знизилися з 334 млн т (вересень) до 321 млн т (жовтень). Таким чином, світовий баланс постачання населенню промислових товарів є недостатнім. В Україні, ринок очікує на рішення Уряду щодо встановлення експортних квот протягом тижня. Очікується встановлення експортних квот об'ємом 2 млн т для кукурудзи, для пшениці - 500 тис. т і 200 тис. т для ячменю, що будуть дійсними до кінця 2010 року. Таким чином, ціни на зерно в Україні в даний час не слідують розвитку міжнародних тенденцій і залишаються на низькому рівні. Ціни на фуражну пшеницю в Центральній Україні становлять 1350-1400 грн/т EXW (минулого тижня: 1350-1450 грн/т), на ячмінь – 1650-1750 грн/т EXW (минулого тижня: 1650-1750 грн/т), на кукурудзу – 1550 грн/т EXW (минулого тижня: 1550 грн/т).

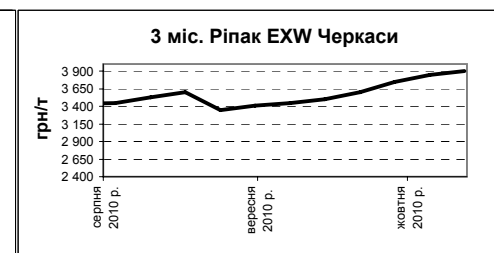
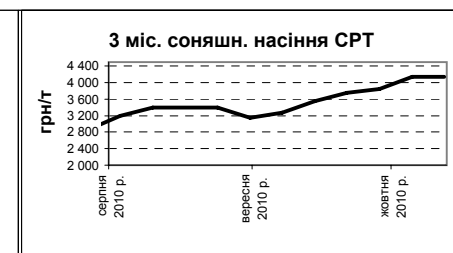
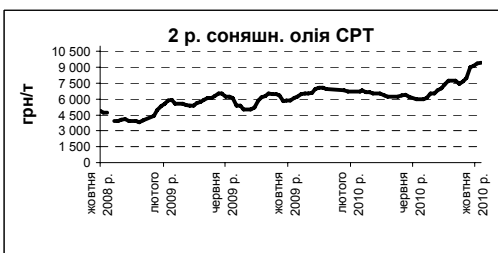
Закупівельні ціни оптової торгівлі, грн/т														
Курс НБУ грн/євро	Курс НБУ грн/дол.	Дата	СРТ Одеса				Миколаїв СРТ				СРТ Южний			
			Пшениця 2 кл. (+12,5%)	Пшениця 3 кл. (+11%/18%)	Фураж. пшениця	Ячмінь	Пшениця 2 кл. (+12,5%)	Пшениця 3 кл. (+11%/18%)	Фураж. пшениця	Ячмінь	Фураж. пшениця	Ячмінь		
7,90	11,02	12.10.10	н.д.	н.д.	н.д.	н.д.	1650-1700	1650-1700	1650	н.д.	1650	1900-1950		
10,84	7,90	05.10.10	1670	1670	1600-1650	1850-1950	1650	1650	1550-1650	1820-1870	1600-1650	1900-1940		
10,65	7,91	28.09.10	1650-1670	1650	1600-1630	1800-1850	1650	1650	1580-1610	1800-1820	1600	1860-1900		
EXW елеватор Черкаси														
			Пшениця 2 кл. (+12,5%)	Пшениця 3 кл. (+11%/18%)	Фураж. пшениця	Ячмінь	Кукурудза	Ф'ючерсна ціна	Матіф євро/т					
		12.10.10	н.д.	н.д.	1350-1400	1650-1750	1550	Жовт-Груд	226,75					
		05.10.10	н.д.	н.д.	1350-1450	1650-1750	1550	Січ-Бер	222,25					
		28.09.10	н.д.	н.д.	1350-1450	1550-1620	1500-1550	Квіт-Черв	221,50					



Олійні культури

Оцінки американського Міністерства сільського господарства USDA підтримують і ринки олійних культур. Чим більше наступного року в США буде кукурудзи, тим менше сої! На разі в Україні спостерігається високий рівень попиту на сою, ріпак і насіння соняшнику. Однак, готовність виробника випустити продукт за цінами, що щоденно зростають, незначна. За офіційними даними, виробництво насіння соняшнику цього року в Росії становить 5,8 млн т, а в Україні 6,3 млн т. Учасники ринку сумніваються в достовірності даних відносно України і виходять з даних, що становлять більше, ніж 7 млн т. Причина: виробники декларують менші площі посівів з метою дотримання законодавчих обмежень щодо сівозміни! Виробнича потужність українських великих переробників (Crushing-Industrie) становить близько 8 млн т. Достатньо, щоб бути конкурентоспроможними. Ціни на ріпак в Центральній Україні становлять 3900 грн/т EXW (минулого тижня: 3800-3900 грн/т); ціни на насіння соняшнику становлять 4000-4100 грн/т EXW (минулого тижня: 3900-4000 грн/т), на сою – 3200-3250 грн/т EXW (минулого тижня: 3100-3200 грн/т).

Закупівельні ціни оптової торгівлі, грн/т													
Курс НБУ грн/євро	Курс НБУ грн/дол.	Дата	Соняшн. олія	Нас. соняшнику	Нас. ріпаку	Насіння сої	Нас. ріпаку	Нас. соняшнику	Ф'ючерсні ціни	Нас. ріпаку	Олія ріпаку	Соняшн. олія	www.agrarfax.de
			СРТ Великі переробники	СРТ Великі переробники	СРТ Великі переробники	EXW елеватор Черкаси	EXW елеватор Черкаси	EXW елеватор Черкаси		Матіф євро/т	FOB Гамбург євро/т	FOB Роттердам євро/т	
7,90	11,02	12.10.10	9400-9500	4100-4200	н.д.	3200-3250	3900	4000-4100	Жовт-Груд	389,75	900,00	н.д.	
10,84	7,90	05.10.10	9300-9400	4100-4200	н.д.	3100-3200	3800-3900	3900-4000	Січ-Бер	393,00	895,00	1 270,00	
10,65	7,91	28.09.10	9000-9200	3800-3900	н.д.	3100-3200	3700-3800	3600-3700	Квіт-Черв	392,25	895,00	1 250,00	



* н.д. - немає даних