

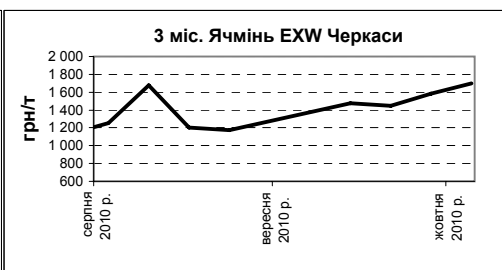
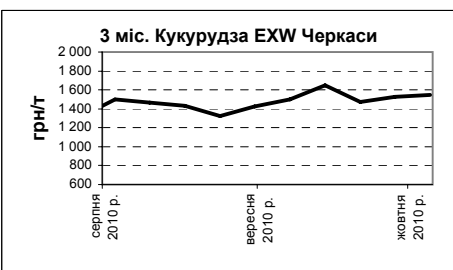
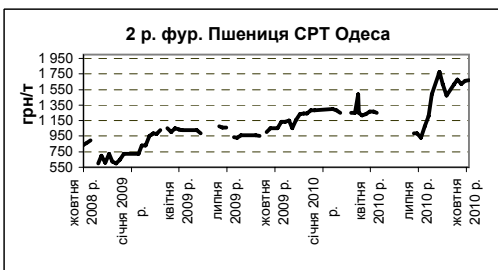
Актуально, стисло та зі світовими тенденціями

**Зернові культури**

Дата: 05.10.2010

Після буму останніх місяців на міжнародному ринку зернових культур спостерігається спокійна ситуація. Спекулятивний елемент дещо послаблює реальні ринкові дані. Україна й надалі чекає на рішення Уряду щодо запровадження експортних квот, яке досі залишається можливим. На ринку спостерігається невизначеність, що, обумовлює зниження цін на пшеницю в Україні. Різниця цін у порівнянні з цінами на світового ринку становить близько 70-80 євро/т. Ціни на ячмінь дещо підвищилися. Україна в період з 11 серпня по 10 вересня екпортувала 552 тис. т ячменю (попереднього місяця: 835 тис. т) та 610 тис. т пшениці (попереднього місяця: 428 тис. т). Посівна кампанія озимої пшениці проходить за графіком. Вже засіяно близько 65% від запланованих площ - 9 млн га. Ціни на фуражну пшеницю в Центральній Україні становлять 1350-1450 грн/т EXW (минулого тижня: 1350-1450 грн/т), на ячмінь – 1650-1750 грн/т EXW (минулого тижня: 1550-1620 грн/т), на кукурудзу – 1550 грн/т EXW (минулого тижня: 1500-1550 грн/т).

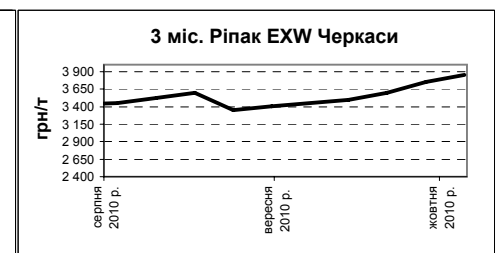
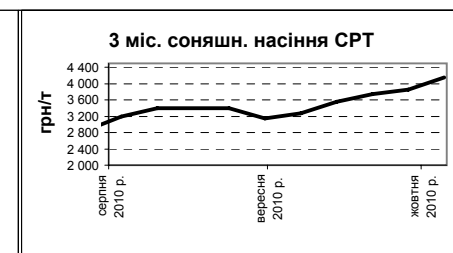
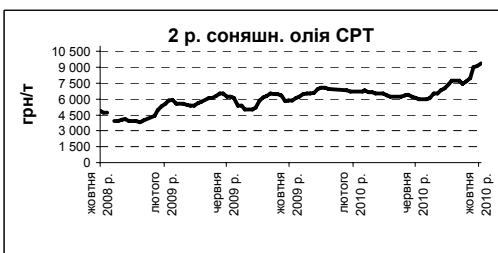
Закупівельні ціни оптової торгівлі, грн/т												
Курс НБУ грн/євро	Курс НБУ грн/дол.	Дата	СРТ Одеса				Миколаїв СРТ				СРТ Южний	
			Пшениця 2 кл. (+12,5%)	Пшениця 3 кл. (+11%/18%)	Фур. пшениця	Ячмінь	Пшениця 2 кл. (+12,5%)	Пшениця 3 кл. (+11%/18%)	Фур. Пшениця	Ячмінь	Фур. пшениця	Ячмінь
10,84	7,90	05.10.10	1670	1670	1600-1650	1850-1950	1650	1650	1550-1650	1820-1870	1600-1650	1900-1940
10,65	7,91	28.09.10	1650-1670	1650	1600-1630	1800-1850	1650	1650	1580-1610	1800-1820	1600	1860-1900
10,35	7,91	21.09.10	н.д.	н.д.	1600-1650	1700-1800	н.д.	н.д.	1600-1650	1650-1700	1550-1600	1700-1750
EXW елеватор Черкаси												
Пшениця												
Ф'ючерсна ціна												
Матіф євро/т												
		05.10.10	н.д.	н.д.	1350-1450	1650-1750	1550	Жовт-Груд	199,00			
		28.09.10	н.д.	н.д.	1350-1450	1550-1620	1500-1550	Січ-Бер	197,50			
		21.09.10	1450-1580	н.д.	1300-1400	1400-1500	1450-1500	Квіт-Черв	196,50			



**Олійні культури**

Високі ціни на нафту і слабкий долар США зміцнюють позицію ринків олійних культур. Тим не менше міжнародні ринки знаходять у слабкій фазі. Надзвичайно позитивними залишаються перспективи для ріпаку та соняшнику. Високий рівень експорту ріпаку в період з 11 серпня по 10 вересня становить 314 тис. т (попереднього місяця: 365 тис. т). В цьому році вже продано близько 70% виробництва ріпаку. Під посів озимого ріпаку заплановано всього 950 тис. га (попереднього року: 1,3 млн га). Додатковий попит з боку Росії підтримує ринок соняшнику в Україні. Ціни на соняшник і ріпак в портах Чорного моря наразі становлять більше 4000 грн/т. Різниця цін в порівнянні з цінами в Центральній Україні незначна. В Центральній Україні ціни на ріпак становлять 3800-3900 грн/т EXW (минулого тижня: 3700-3800 грн/т). Ціни на насіння соняшнику дещо піднялися і становлять 3900-4000 грн/т EXW (минулого тижня: 3600-3700 грн/т), ціни на сою – 3100-3200 грн/т EXW ( минулого тижня: 3100-3200 грн/т).

Закупівельні ціни оптової торгівлі, грн/т												
Курс НБУ грн/євро	Курс НБУ грн/дол.	Дата	Соняшн. олія	Нас. соняшнику	Нас. ріпаку	Насіння сої	Нас. ріпаку	Нас. соняшнику	Ф'ючерсні ціни	Нас. ріпаку	Олія ріпаку	Соняшн. олія
			СРТ Великі переробники	СРТ Великі переробники	СРТ Великі переробники	EXW елеватор Черкаси	EXW елеватор Черкаси	EXW елеватор Черкаси		Матіф євро/т	FOB Гамбург євро/т	FOB Роттердам євро/т
10,84	7,90	05.10.10	9300-9400	4100-4200	н.д.	3100-3200	3800-3900	3900-4000	Жовт-Груд	375,00	855,00	1 170,00
10,65	7,91	28.09.10	9000-9200	3800-3900	н.д.	3100-3200	3700-3800	3600-3700	Січ-Бер	375,00	850,00	1 170,00
10,35	7,91	21.09.10	9000	3700-3800	н.д.	2950-3050	3550-3650	3500-3650	Квіт-Черв	375,00	850,00	1 190,00



\* н.д. - немає даних