

# АГРОФАКС

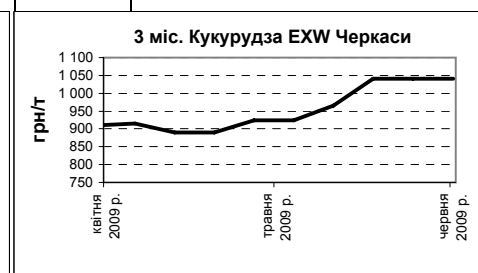
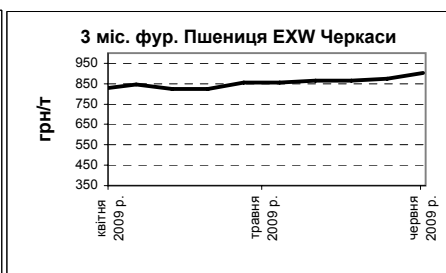
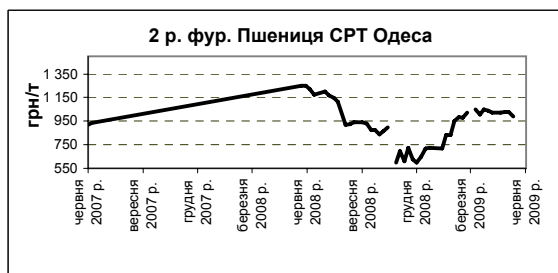
## Актуально, стисло та зі світовими тенденціями

### Зернові культури

Дата: 02.06.2009

На міжнародних ринках зерна надалі спостерігається позитивна тенденція. Слабкий долар США та зростаючі ціни на сиру нафту являються основними причинами цього. Оскільки курс гривні залежить від курсу долара США, український експорт має конкурентні переваги. У травні було експортовано більше, ніж 1 млн.т пшениці та більше, ніж 700 000 тис.т кукурудзи. Разом з тим, рівень запасів на складах відповідає минулорічному. Тому малоймовірно, що ціни на зернові в Україні, як у минулому році на початку зернової збиральної кампанії, суттєво знизяться. Вирішальним фактором при ціноутворенні являються міжнародні ринки і за рахунок цього виробники не панікуючи очікують на новий врожай. Дощова погода по всій території країни протягом останніх днів посприяла покращенню умов для росту врожаю. Ціна на фуражну пшеницю в Центральній Україні становить 880-925 грн/т EXW (минулого тижня – 850-900 грн/т), на фуражний ячмінь – 850-910 грн/т EXW (минулого тижня – 850-860 грн/т), на кукурудзу – 1040 грн/т EXW (минулого тижня – 1040 грн/т).

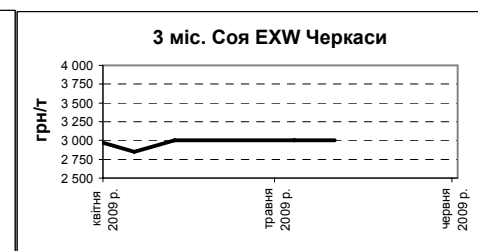
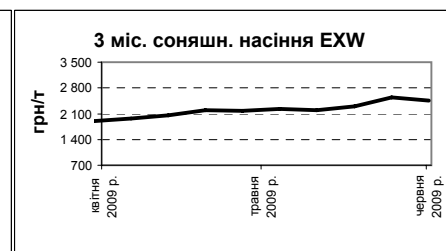
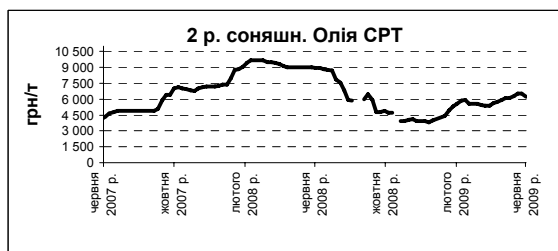
Закупівельні ціни оптової торгівлі, грн/т											
Курс НБУ грн/євро	Дата	СРТ Одеса				СРТ Южний				СРТ Миколаїв	
		Пшениця 3 кл. (+12%)	Пшениця 4 кл. (+11%)	Фур. пшениця	Ячмінь	Пшениця 3 кл. (+12%)	Пшениця 4 кл. (+11%)	Фур. Пшениця	Ячмінь	Фур. пшениця	Ячмінь
10,82	02.06.09	н.д.	н.д.	н.д.	н.д.	н.д.	н.д.	1140-1160	1100	1130-1150	1020-1080
10,66	26.05.09	н.д.	н.д.	н.д.	1030	н.д.	1115	1100-1120	1020-1030	1100-1130	1000-1020
10,28	19.05.09	н.д.	н.д.	н.д.	1030	н.д.	1115	1100-1115	1020-1030	1100	1000
EXW елеватор Черкаси											
		Пшениця 3 кл. (+12%)	Пшениця 4 кл. (+11%)	Фур. пшениця	Ячмінь	Кукурудза	Ф'ючерсна ціна	Пшениця			
							Матіф євро/т				
	02.06.09	н.д.	н.д.	880-925	850-910	1040	Трав-Черв	н.д.			
	26.05.09	н.д.	н.д.	850-900	850-860	1040	Лип-Вер	152,00			
	19.05.09	н.д.	н.д.	850-880	850-860	1040	Жовт-Груд	158,75			



### Олійні культури

На міжнародних ринках олійних культур також спостерігається позитивна тенденція. В США затримується посів сої. Учасники ринку очікують на скорочення експорту із США за рахунок незмінного високого імпорту в Індію та Китай. На ринках ріпаку та соняшнику залишається позитивна тенденція. У травні Україна експортувала 229 000 т соняшникової олії (минулого місяця – 179 000 т), незважаючи на це, ціни на внутрішньому ринку дещо падають. Причини даної тенденції, на думку оглядачів ринку, являються технічні. Через два тижні в Україні почнеться збиральна кампанія ріпаку. Орієнтир цін відповідатиме європейському рівню (MATIF на сьогодні близько 320 євро/т) мінус фрахтові та транспортні витрати, оскільки більша частина буде експортуватися до ЄС. Перший ціновий показник коливається на рівні 3 000 грн/т СРТ у порту Чорного моря. Ціни на соняшникове насіння в Центральній Україні становлять 2300-2400 грн/т EXW (минулого тижня – 2300-2400 грн/т).

Закупівельні ціни оптової торгівлі, грн/т												
Курс НБУ грн/євро	Дата	Соняшн. олія	Нас. соняшнику	Нас. ріпаку	Насіння сої	Нас. ріпаку	Нас. соняшнику	Ф'ючерсні ціни	Нас. ріпаку	Олія ріпаку	Соняшн. олія	© Київ Економікс 2008 www.agrifaix.de
		СРТ Великі переробники	СРТ Великі переробники	СРТ Великі переробники	EXW елеватор Черкаси	EXW елеватор Черкаси	EXW елеватор Черкаси		Матіф євро/т	FOB Гамбург євро/т	FOB Роттердам євро/т	
10,82	02.06.09	6200	2400-2500	н.д.	н.д.	н.д.	2300-2400	Трав-Черв	н.д.	745,00	н.д.	
10,66	26.05.09	6500	2500-2600	н.д.	н.д.	н.д.	2300-2400	Лип-Вер	319,00	755,00	970,00	
10,28	19.05.09	6500-6600	2500-2600	н.д.	н.д.	н.д.	2300	Жовт-Груд	324,75	770,00	990,00	



\* н.д. - немає даних

За фінансової підтримки БАСФ

**BASF**  
The Chemical Company