

АГРОФАКС

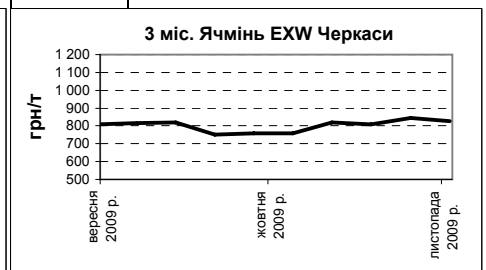
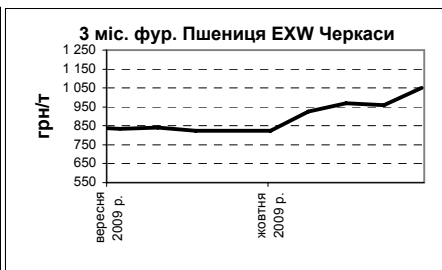
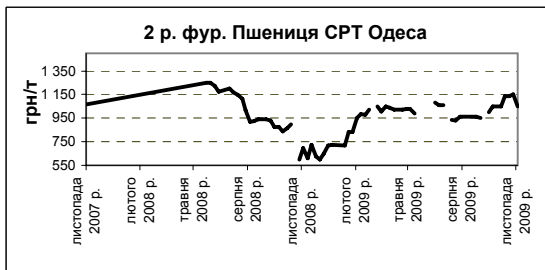
Актуально, стисло та зі світовими тенденціями

Зернові культури

Дата: 03.11.2009

На міжнародних ринках зерна протягом останніх днів спостерігається спад. Ті ж самі причини, що й були на ринках в Чикаго та Парижі при підвищенні курсу, тепер сприяють зниженню його: високий рівень врожайності сої та кукурудзи в США, зниження цін на сиру нафту, зростання курсу долару. Міністр аграрної політики України підвищує рівень експорту зерна до 20 млн.т (минулорічний рівень становив 17 млн.т.) на сезон 2009/10. Повністю засіяно 7,7 млн.га озимими зерновими культурами (минулого року – 7,8 млн. га). З них 6,158 тис. га становить озима пшениця (минулого року – 6,192 тис.га), озимий ячмінь – 1,268 тис. га (минулого року – 1,075 тис. га), озиме жито – 298 тис. га (минулого року – 449 тис.га). Спостерігається зниження пропозиції на фуражнезерно, що є сезонним явищем. Виробники, на основі валютних ризиків продають лише в тому випадку, коли мають конкретний попит на продукцію. Ціни на фуражну пшеницю в Центральній Україні становлять грн./т EXW (минулого тижня – 930-990 грн/т), на фуражний ячмінь грн./т EXW (минулого тижня – 820-870 грн/т), на кукурудзу грн./т EXW (минулого тижня – 1180-1200 грн/т).

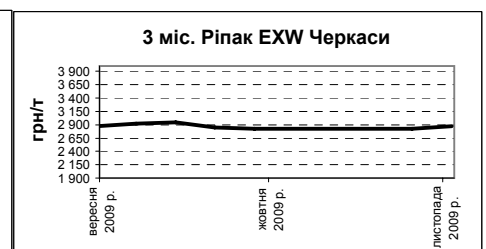
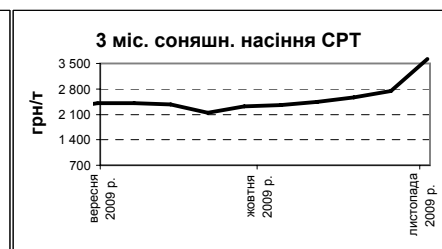
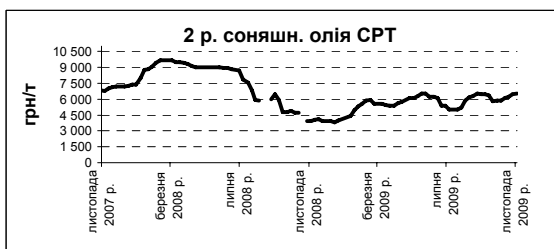
Закупівельні ціни оптової торгівлі, грн/т											
Курс НБУ грн/євро	Дата	СРТ Одеса				СРТ Миколаїв				СРТ Южний	
		Пшениця 2 кл. (+12,5%)	Пшениця 3 кл. (+11%/18%)	Фур. пшениця	Ячмінь	Пшениця 2 кл. (+12,5%)	Пшениця 3 кл. (+11%/18%)	Фур. Пшениця	Ячмінь	Фур. пшениця	Ячмінь
11,81	03.11.09	1170-1240	1100-1150	1130-1175	970-980	1320	1270	1070-1100	920	1120-1200	920-975
12,01	27.10.09	1200-1240	1100-1150	1130-1175	920-980	1300	1250-1270	1070-1100	920-950	1180-1200	950-980
11,88	20.10.09	1150	1100	1130-1140	920-980	1230-1250	1200	1070-1120	920	1175-1200	950-980
EXW елеватор Черкаси										Пшениця	
								Ф'ючерсна ціна		Матіф євро/т	
		Пшениця 2 кл. (+12,5%)	Пшениця 3 кл. (+11%/18%)	Фур. пшениця	Ячмінь	Кукурудза					
03.11.09		1130-1180	1080-1120	1040-1060	800-850	1140-1180	Жовт-Груд		127,25		
27.10.09		1080	980-1040	930-990	820-870	1180-1200	Січ-Бер		129,50		
20.10.09		1080	1030-1040	950-990	800-820	1050-1100	Квіт-Черв		134,25		



Олійні культури

На міжнародних ринках олійних культур також спостерігається зниження цін. В Україні зібрано 97% врожаю соняшнику. Результат: 6,2 млн.т із врожайністю 1,54 т/га. Також зібрано врожай на 83% посіву сої. Середня врожайність становить 1,65 т/га. Новий врожай показав низький рівень врожаю ріпаку. 1,345 га засіяно озимим ріпаком (минулого року – 1,437 га). З них близько 30% площ знаходять в такому стані, що навряд чи перезимують. Ціни на ріпак пристосовуються до розвитку міжнародних цін. Зростання цін на соняшник в Україні тимчасово зупинено. Ціни на насіння ріпаку в Центральній Україні становлять грн./т EXW (минулого тижня – 2800-2860 грн/т), на насіння соняшнику - грн./т EXW (минулого тижня – 2500-2600 грн/т), на сою – грн./т EXW (минулого тижня – 3100 грн/т).

Закупівельні ціни оптової торгівлі, грн/т											
Курс НБУ грн/євро	Дата	Соняшн. олія	Нас. соняшнику	Нас. ріпаку	Насіння сої	Нас. ріпаку	Нас. соняшнику	Ф'ючерсні ціни	Нас. ріпаку	Олія ріпаку	Соняшн. олія
		СРТ Великі переробники	СРТ Великі переробники	СРТ Великі переробники	EXW елеватор Черкаси	EXW елеватор Черкаси	EXW елеватор Черкаси		Матіф євро/т	FOB Гамбург євро/т	FOB Роттердам євро/т
11,81	03.11.09	6500	2600-2650	н.д.	3200-3300	2850-2900	2450-2500	Жовт-Груд	268,50	670,00	860,00
12,01	27.10.09	6400-6500	2700-2800	н.д.	3100	2800-2860	2500-2600	Січ-Бер	274,00	680,00	875,00
11,88	20.10.09	6200	2550-2600	н.д.	3050-3100	2800-2850	2300-2350	Квіт-Черв	278,25	692,00	890,00



* н.д. - немає даних

За фінансової підтримки БАСФ

