

АГРОФАКС

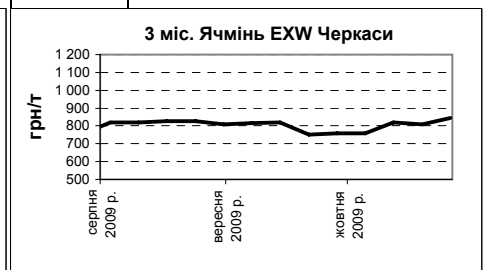
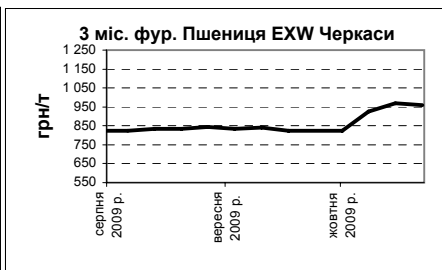
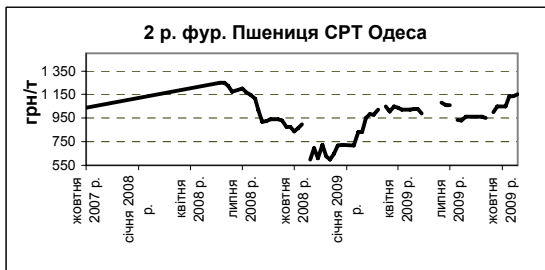
Актуально, стисло та зі світовими тенденціями

Зернові культури

Дата: 27.10.2009

Позитивний розвиток на ринках сировини, що мав місце минулого тижня, зміцнив ринки зернових культур. Спекулятивний капітал повертається на ф'ючерсні ринки в Чикаго та Парижі. Причини – несприятливі погодні умови, що сповільнюють збиральну кампанію кукурудзи в США, підвищення цін на нафту та слабкий долар. Однак, незмінними залишаються основні дані на ринках зернових культур. У світі й надалі великі запаси зерна, що не дозволяє прогнозувати подальший розвиток ринків. Український ринок зерна надалі отримує переваги від високо експорту. З 1 липня до 22 жовтня експортовано 8,2 млн.т зернових (на 2,5% більше, ніж на аналогічний період в минулому сезоні), з них 4,5 млн. т. пшениці та близько 3 млн. т. ячменю. Ціни на фуражну пшеницю в Центральній Україні становлять – 930-990 грн/т EXW (минулого тижня - 950-990 грн/т), на фуражний ячмінь - 820-870 грн/т EXW (минулого тижня - 800-820 грн/т). Ціни на кукурудзу врожая становлять 1180-1200 грн/т EXW (минулого тижня - 1050-1100 грн/т).

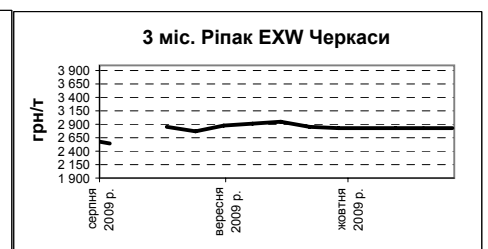
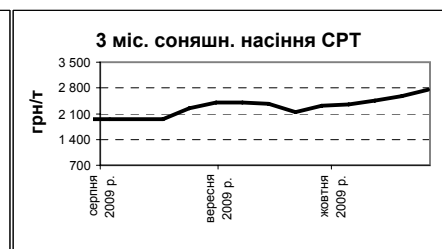
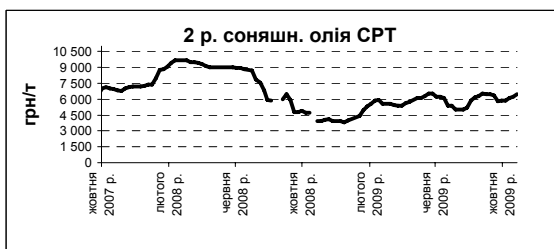
Закупівельні ціни оптової торгівлі, грн/т											
Курс НБУ грн/євро	Дата	СРТ Одеса				СРТ Миколаїв				СРТ Южний	
		Пшениця 2 кл. (+12,5%)	Пшениця 3 кл. (+11%/18%)	Фур. пшениця	Ячмінь	Пшениця 2 кл. (+12,5%)	Пшениця 3 кл. (+11%/18%)	Фур. Пшениця	Ячмінь	Фур. пшениця	Ячмінь
12,01	27.10.09	1200-1240	1100-1150	1130-1175	920-980	1300	1250-1270	1070-1100	920-950	1180-1200	950-980
11,88	20.10.09	1150	1100	1130-1140	920-980	1230-1250	1200	1070-1120	920	1175-1200	950-980
11,82	13.10.09	1180-1240	1100-1150	1130-1140	920-975	1230	1150	1050-1070	920-970	1100-1150	920-980
EXW елеватор Черкаси										Пшениця	
										Матіф євро/т	
		Пшениця 2 кл. (+12,5%)	Пшениця 3 кл. (+11%/18%)	Фур. пшениця	Ячмінь	Кукурудза	Ф'ючерсна ціна				
		27.10.09	1080	980-1040	930-990	820-870	1180-1200	Жовт-Груд	131,50		
		20.10.09	1080	1030-1040	950-990	800-820	1050-1100	Січ-Бер	135,00		
		13.10.09	1080-1100	970-980	900-950	800-840	990-1050	Квіт-Черв	137,25		



Олійні культури

Збиральна кампанія сої в США також сповільнена, що сприяло підвищенню курсів минулого тижня. Дана ситуація є також на користь європейському ринку ріпаку. На європейському ринку сої надалі панує невизначеність на досі не прийняте Європейською Комісією рішення щодо «недопустимості» імпорту в ЄС недозволених ГМО-товарів. Ціни на соняшникову олію та насіння соняшнику в Україні розвиваються позитивно. Трейдери очікують на подальший позитивний розвиток ринку, оскільки рівень цін у світі на соняшникову олію в порівнянні з соєвою олією дає можливість для підвищення цін. Тому, українські великі переробники (Crushing-Industrie) наповнюють сховища насінням соняшнику. Ціни на насіння ріпаку в Центральній Україні становлять 2800-2860 грн/т EXW (минулого тижня – 2800-2850 грн/т), на насіння соняшнику – 2500-2600 грн/т EXW (минулого тижня – 2300-2350 грн/т), на соєві боби – 3100 грн/т EXW (минулого тижня – 3050-3100 грн/т).

Закупівельні ціни оптової торгівлі, грн/т												
Курс НБУ грн/євро	Дата	Соняшн. олія	Нас. соняшнику	Нас. ріпаку	Насіння сої	Нас. ріпаку	Нас. соняшнику	Ф'ючерсні ціни	Нас. ріпаку	Олія ріпаку	Соняшн. олія	© Київ Економікс 2008 www.agrifax.de
		СРТ Великі переробники	СРТ Великі переробники	СРТ Великі переробники	EXW елеватор Черкаси	EXW елеватор Черкаси	EXW елеватор Черкаси		Матіф євро/т	FOB Гамбург євро/т	FOB Роттердам євро/т	
12,01	27.10.09	6400-6500	2700-2800	н.д.	3100	2800-2860	2500-2600	Жовт-Груд	264,75	655,00	н.д.	
11,88	20.10.09	6200	2550-2600	н.д.	3050-3100	2800-2850	2300-2350	Січ-Бер	270,50	665,00	890,00	
11,82	13.10.09	6100	2450	н.д.	3000-3050	2800-2850	2100	Квіт-Черв	275,00	682,00	910,00	



* н.д. - немає даних

За фінансової підтримки БАСФ

