

АГРОФАКС

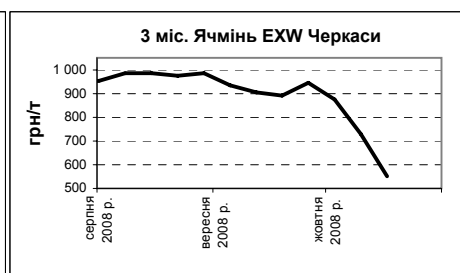
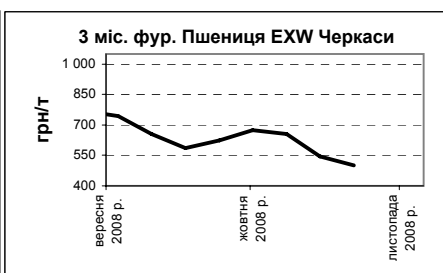
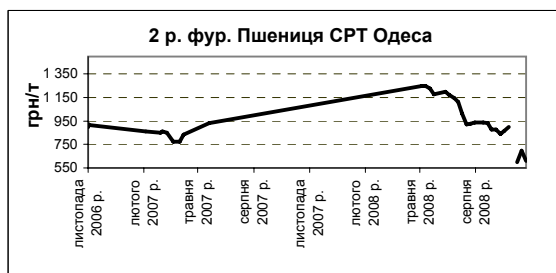
Актуально, стисло та зі світовими тенденціями

Зернові культури

Дата: 11.11.2008

Девальвація гривні ще не відобразилась на українському ринку зерна. Ціни на зерно далі падають. Експорт зерна також зменшується. Важливими факторами є зниження іноземного попиту та фрахових ставок, що роблять поставки із США та Австралії на традиційні експортні ринки України (Північна Африка і Близький та Середній Схід) більш конкурентоспроможним. Так, наприклад, фрахт корабля із Австралії в Гамбург лише за чотири тижні знизився з 80 дол/т до 35 дол/т. Крім того, після досягнення встановлених обсягів (1,2 млн.т зерна) в кінці жовтня закупівлі Уряду України практично припинилися. Для додаткових 1,2 млн.т фуражного зерна та 200 тис.т продовольчого зерна необхідні кредитні кошти. Російське агенство ІКАР повідомляє, що Уряд Росії обговорює плани щодо субсидування всього експорту зерна. В Центральній Україні закупівля зерна й надалі дуже обмежена та уповільнена. Перш за все низьким є попит на фуражне зерно, ціни на кукурудзу знаходяться на такому низькому рівні, що деякі виробники розглядають доцільність збору врожаю кукурудзи.

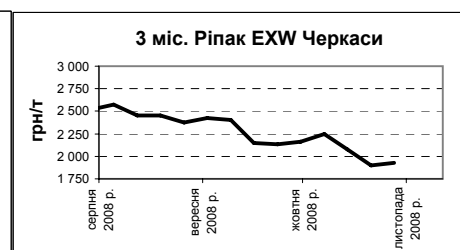
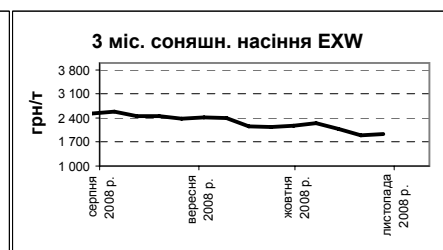
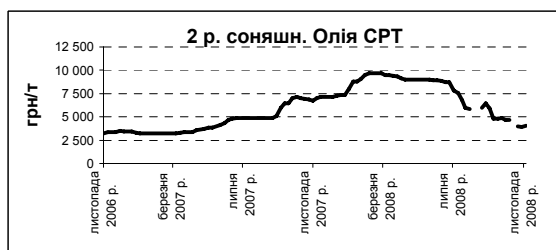
Закупівельні ціни оптової торгівлі, грн/т											
Курс НБУ грн/євро	Дата	СРТ Одеса				СРТ Южний				СРТ Миколаїв	
		Пшениця 3 кл. (+12%)	Пшениця 4 кл. (+11%)	Фур. пшениця	Ячмінь	Пшениця 3 кл. (+12%)	Пшениця 4 кл. (+11%)	Фур. Пшениця	Ячмінь	Фур. пшениця	Ячмінь
7,45	11.11.2008	н.д.	800-820	600-620	н.д.	н.д.	н.д.	710-750	760-780	660	770
7,42	04.11.2008	760-730	760-730	690-700	805	730	730	690-700	780-800	660-730	770-780
	28.10.2008	н.д.	800-820	600	900-930	н.д.	н.д.	750-760	930-950	660	830,00
EXW елеватор Черкаси										Пшениця	
		Пшениця 3 кл. (+12%)	Пшениця 4 кл. (+11%)	Фур. пшениця	Ячмінь	Кукурудза	Ф'ючерсна ціна	Матіф євро/т			
	11.11.2008	650-670	600-620	420-500	550-650	470-500	Жовт-Груд	139,50			
	04.11.2008	н.д.	н.д.	н.д.	н.д.	н.д.	Січ-Бер	141,50			
	28.10.2008	н.д.	н.д.	450-550	550	400-450	Квіт-Черв	142,75			



Олійні культури

Під впливом дискусій щодо відміни експортного податку на насіння соняшнику та зростаючого експортного попиту, переробники відновили закупівлі насіння соняшнику. Тому ціни дещо зростають. В жовтні експорт соняшникової олії становив до 140 тис.т (попередній місяць: 85 тис.т). У той же час з боку Уряду надходять суперечливі сигнали. В той час як Міністерство аграрної політики надалі працює над законопроектом про відміну експортного податку на насіння соняшнику, щоб звільнити від нього виробників, Кабінет Міністрів змусив великих виробників знизити ціну на соняшкову олію для сприяння боротьбі з інфляцією. Експорт насіння ріпаку досяг у жовтні рекордного рівня - 500 тис.т та сприяв стабілізації цін в країні. Міжнародні ринки олійних культур є неоднорідними та дуже чутливо реагують на фінансову кризу, ціни на нафту та на курс долара.

Закупівельні ціни оптової торгівлі, грн/т										
Курс НБУ грн/євро	Дата	Соняшн. олія	Нас. соняшнику	Нас. ріпаку	Нас. ріпаку	Нас. соняшнику		Нас. ріпаку	Олія ріпаку	Соняшн. олія
		СРТ Великі переробники	СРТ Великі переробники	СРТ Великі переробники	EXW елеватор Черкаси	EXW елеватор Черкаси	Ф'ючерсні ціни	Матіф євро/т	FOB Гамбург євро/т	FOB Роттердам євро/т
7,45	11.11.2008	4000-4100	1250-1300	н.д.	1900-2000	н.д.	Жовт-Груд	330,00	895,00	880,00
7,42	04.11.2008	3900	н.д.	н.д.	н.д.	н.д.	Січ-Бер	330,00	885,00	860,00
	28.10.2008	3900-4000	1170-1200	н.д.	1900-1950	1000	Квіт-Черв	332,00	880,00	870,00



* н.д. - немає даних

За фінансової підтримки БАСФ

BASF
The Chemical Company