

АГРОФАКС

Актуально, стисло та зі світовими тенденціями

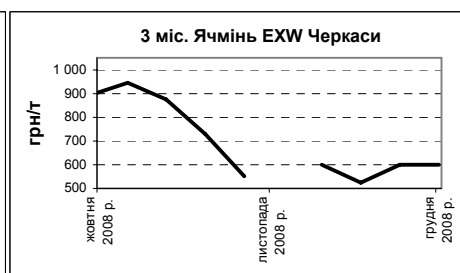
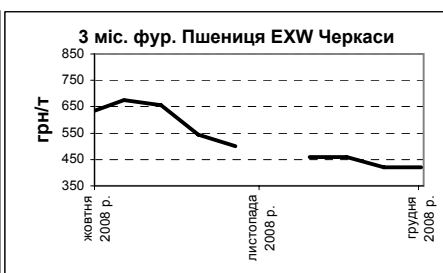
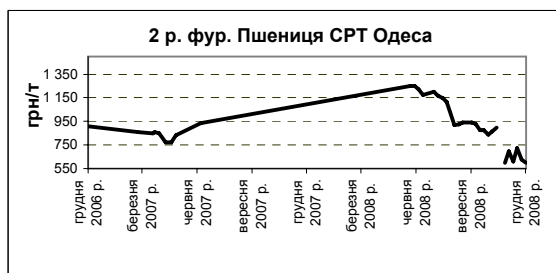
Зернові культури

Дата: 02.12.2008

На міжнародному ринку продовольчого та фуражного зерна на даний період не спостерігається жодних імпульсів. Фінансова криза тримає під контролем і аграрні ринки. Знецінення гривні в Україні відображається на експорті. Ціни в доларах падають, але ціни в гривні можуть триматися на одному рівні. Дана тенденція ще підсилиться після укладання нових експортних договорів трейдерами. В порівнянні з минулим тижнем ціни на фуражне зерно не змінюються. Ціни на продовольчу пшеницю трохи піднялись. Разом з тим знецінення гривні має стабілізуючий вплив та сприяє експорту зерна. Інформація щодо російських субсидій на експорт справджується. Заплановані прямі субсидії, зниження портових та транспортних зборів, а також російські кредити країнам-імпортерам. Запровадження даних заходів очікується в середині грудня. Оскільки дані заходи матимуть прямий негативний вплив на український експорт зерна, Уряд України також розробляє план заходів підтримки експорту. Зрозуміло, Україна не зможе запровадити прямі експортні субсидії, від застосування яких вона відмовилася при підписанні угоди щодо вступу до СОТ. Аналітики вважають, що наступного року буде менше посівних площ пшениці в Європі, а також спостерігатиметься низький рівень виробництва в ЄС, Росії та Україні.

Закупівельні ціни оптової торгівлі, грн/т											
Курс НБУ грн/євро	Дата	СРТ Одеса				СРТ Южний				СРТ Миколаїв	
		Пшениця 3 кл. (+12%)	Пшениця 4 кл. (+11%)	Фур. пшениця	Ячмінь	Пшениця 3 кл. (+12%)	Пшениця 4 кл. (+11%)	Фур. Пшениця	Ячмінь	Фур. пшениця	Ячмінь
9,00	02.12.2008	н.д.	820	600	800	н.д.	н.д.	700-720	800	680	760-780
8,04	25.11.2008	н.д.	800-820	600-650	н.д.	н.д.	н.д.	690-720	800	660	760-780
7,33	18.11.2008	н.д.	820	700-750	800	н.д.	н.д.	710	780	650	750

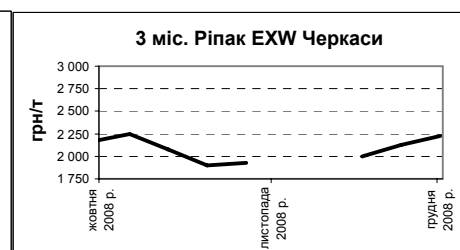
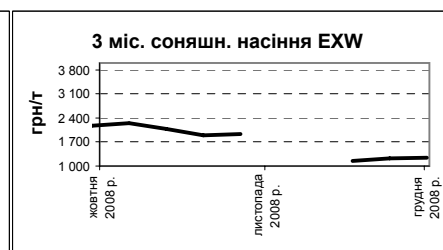
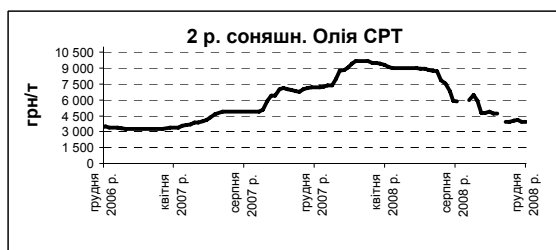
EXW елеватор Черкаси								Пшениця
	Пшениця 3 кл. (+12%)	Пшениця 4 кл. (+11%)	Фур. пшениця	Ячмінь	Кукурудза	Ф'ючерсна ціна	Матіф євро/т	
02.12.2008	790	760	420	600	500-520	Жовт-Груд	132,50	
25.11.2008	760	730	420	600	400-500	Січ-Бер	133,50	
18.11.2008	700-710	660-680	420-500	500-550	400-480	Квіт-Черв	140,75	



Олійні культури

Ціни на міжнародних ринках олійних культур в Чикаго та Парижі продовжують знижуватися. Ситуація може покращитися лише навесні 2009 року. Міжнародні ринки сої недостатньо забезпечені. В Україні ціни на соняшник залишаються на низькому рівні. Ціни на соняшникову олію знижуються. Уряд України заніс соняшник до переліку інтервенційних продуктів 2009 року. Насьогодні ринок очікує політичних рішень щодо мінімальних цін та експортних квот. На європейських біржах ціни на соняшникову олію продовжують знижуватися. В Україні ціни на ріпак в гривні підвищуються. Це пояснюється, перш за все, високим експортом (більше, ніж 400000 т за місяць в листопаді), а також знеціненням гривні. Ціна на насіння ріпаку (EXW) в Україні піднялася до рівня 2100-2150 грн/т. Експортна ціна (СРТ) підвищилася до рівня 2300 грн/т. Наступного року аналітики очікують зниження виробництва ріпаку в Україні. Загалом зібрано 1,3 млн. га озимого ріпаку (минулий рік: 1,6 млн.га)

Закупівельні ціни оптової торгівлі, грн/т											
Курс НБУ грн/євро	Дата	Соняшн. олія	Нас. соняшнику	Нас. ріпаку	Нас. ріпаку	Нас. соняшнику		Нас. ріпаку	Олія ріпаку	Соняшн. олія	© Київ Економікс 2008 www.agrifax.de
		СРТ Великі переробники	СРТ Великі переробники	СРТ Великі переробники	EXW елеватор Черкаси	EXW елеватор Черкаси	Ф'ючерсні ціни	Матіф євро/т	FOB Гамбург євро/т	FOB Роттердам євро/т	
9,00	02.12.2008	3900-4000	1240	н.д.	2200-2250	1100-1150	Жовт-Груд	299,75	775,00	790,00	
8,04	25.11.2008	3900-4000	1200-1240	н.д.	2100-2150	1100-1140	Січ-Бер	299,75	775,00	800,00	
7,33	18.11.2008	4100-4150	1200-1250	н.д.	2000	1100-1200	Квіт-Черв	296,00	775,00	810,00	



* н.д. - немає даних

За фінансової підтримки БАСФ

