



Громадська
Синергія



УКРАЇНЬКА СТОРОНА
ПЛАТФОРМИ ГРОМАДЯНСЬКОГО
СУСПІЛЬСТВА УКРАЇНА-ЄС



ІНСТИТУТ
ЕКОНОМІЧНИХ ДОСЛІДЖЕНЬ
ТА ПОЛІТИЧНИХ КОНСУЛЬТАЦІЙ

Мораторій на експорт лісу або як працює протекціонізм в Україні

обговорення в рамках проекту
«Чи потрібен Україні протекціонізм?
Можливості та обмеження ПВЗВТ з ЄС»

Євген АНГЕЛ, Андрій БУТІН

Інститут економічних досліджень та політичних консультацій

Київ, 8 лютого 2019 року

Мораторій – як приклад застосування заходів протекціонізму

Зараз діє заборона на експорт необроблених лісоматеріалів

Задекларовані цілі:

Переорієнтація експорту з деревної сировини на продукцію більш широкого ступеня обробітку

Створення більшої доданої вартості на лісопродукцію

Забезпечення раціонального використання лісових ресурсів

Забезпечення вітчизняних деревообробних та меблевих підприємств сировиною

Створення нових робочих місць на підприємствах деревообробної, меблевої та інших галузей

Результати мораторію (1/5)

1. Мораторій не зупинив повністю експорт лісу-кругляку

Часовий період	Джерело даних	Ліс-кругляк, тис. т	Дрова
2014	Держстат, експорт з України в ЄС	1276	1579
	Євростат, імпорт з України в ЄС	1603	1154
	Різниця між Держстатом та Євростатом	327	424
2015	Держстат, експорт з України в ЄС	1 401	1 633
	Євростат, імпорт з України в ЄС	1 955	1 004
	Різниця між Держстатом та Євростатом	554	629
2016	Держстат, експорт з України в ЄС	840	1 614
	Євростат, імпорт з України в ЄС	1 315	1 101
	Різниця між Держстатом та Євростатом	475	513
2017	Держстат, експорт з України в ЄС	2	1495
	Євростат, імпорт з України в ЄС	477	999
	Різниця між Держстатом та Євростатом	475	496
11 місяців 2018	Держстат, експорт з України в ЄС	0,02	1401
	Євростат, імпорт з України в ЄС	327	1105
	Різниця між Держстатом та Євростатом	327	296

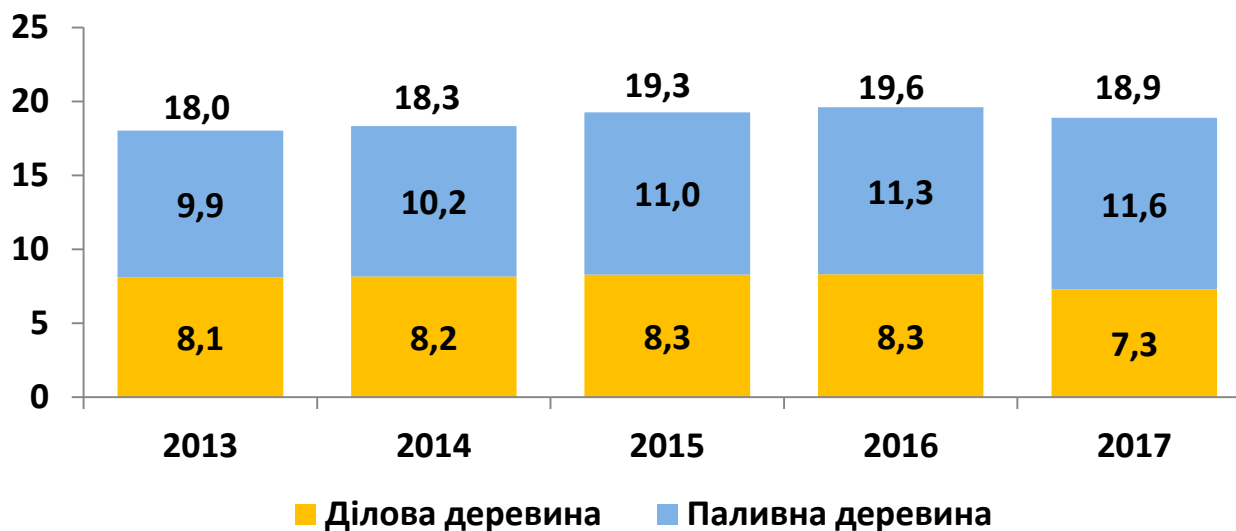
Результати мораторію (2/5)

2. Мораторій не зменшив вирубки українських лісів

У 2017 році рубки становили:

- Офіційні – 21,9 млн м³, у т. ч. 18,9 млн м³ – ліквідна деревина.
- Незаконні – 27 тис. м³ (0,14% від офіційних)

Заготівля ліквідної деревини, млн м³ (2010-2017)



Джерело: Держстат України

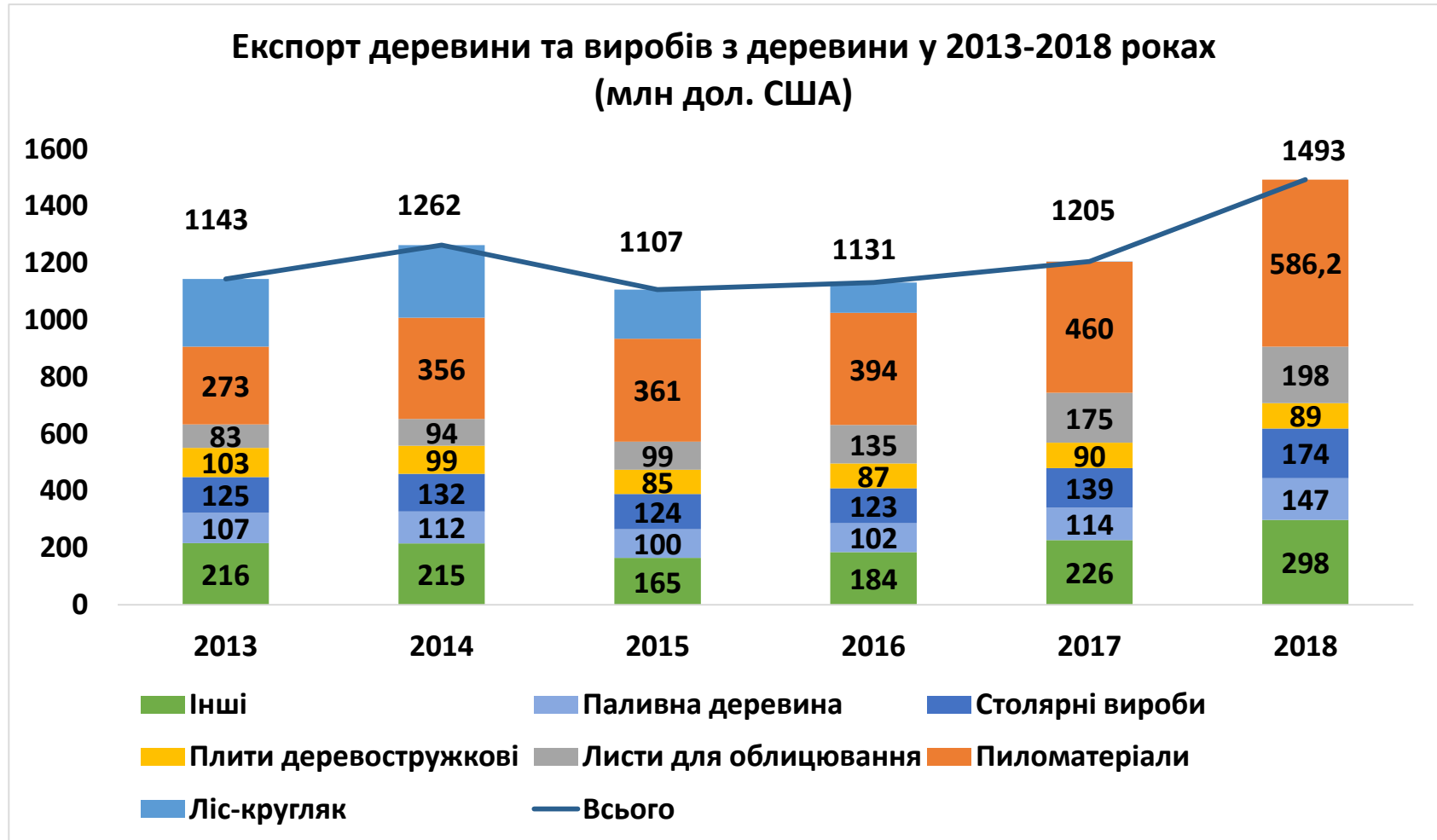
Результати (3/5)

3. Зростає деревообробка, передусім лісопильні

	Деревообробна галузь	Меблева галузь
Кількість підприємств	2015 р. - ▲, 2016 р. - ▼ 2017 р. - ▲	2013-2016 рр.: ▼, 2017 р. - ▲
Зайнятість	2013 - 2017 рр.: ▲	2013-2016 рр.: ▼, 2017 р. - ▲
Виробництво продукції	2013 - 2014 рр.: ▲, 2015 р. - ▼, 2016-2018 ▲	2014-2015 рр. ▼, 2016-2017 рр. ▲, 2018 р. ▼
Реалізація продукції	2015 р. - ▼, 2016-2017 рр. ▲	2015 р. - ▼, 2016-2017 рр. ▲
Експорт	2015-2018 рр. ▲	2014-2016 рр. - ▼, 2017-2018 р. - ▲
ПІІ	У 2017 р. майже \$53 млн	У 2017 р. лише \$1,3 млн

Джерело: Держстат України

4. Експорт зростає

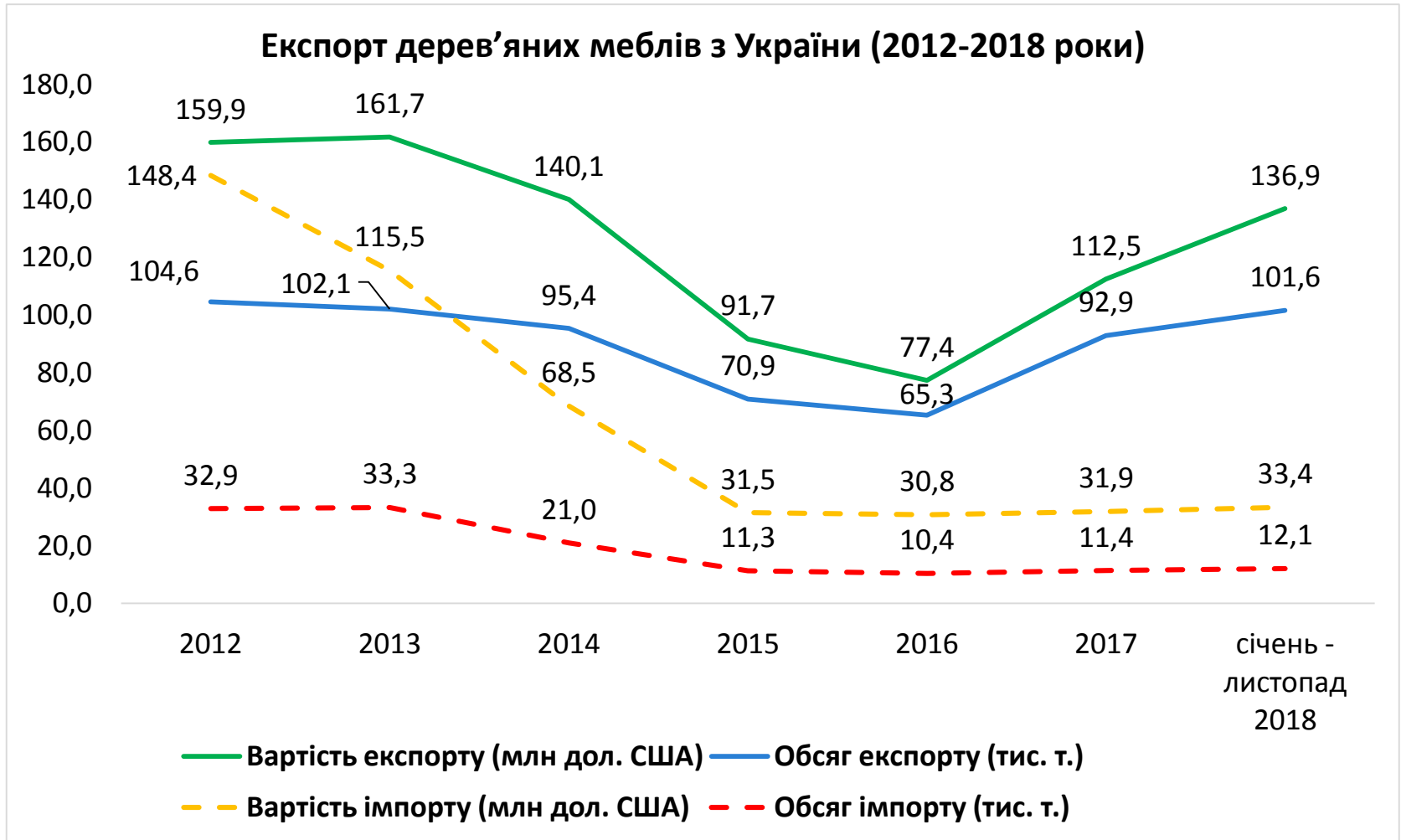


Експорт зростає насамперед за рахунок піломатеріалів (продукції лісопильної галузі)

Джерело: Держстат України

Результати (5/5)

5. Частка меблів національного виробництва зростає



Джерело: Держстат України

Запитання до роздумів

Дані свідчать, що заборона експорту лісу-кругляку навряд чи сприяє захисту лісу, але, можливо, стимулює розвиток деревообробки.

Але залишаються відкритими такі запитання:

Чи справді потрібно захищати деревообробку?

Чи не нашкодив мораторій нашим взаєминам із міжнародними партнерами і чи можна було інакше?

Чи доцільно запроваджувати заходи протекціонізму і якщо так, то які?

Як визначити, кому потрібні спеціальні умови для розвитку?

Що робити з мораторієм?

Що робити з мораторієм?

- Залишити ситуацію без змін
- Скасувати мораторій
- Модифікувати мораторій

Контакти



ІНСТИТУТ
ЕКОНОМІЧНИХ ДОСЛІДЖЕНЬ
ТА ПОЛІТИЧНИХ КОНСУЛЬТАЦІЙ

вул. Рейтарська 8/5-А, Київ 01030, Україна

Тел.: +38-044-278-6360

e-mail: institute@ier.kiev.ua



www.ier.com.ua



[IER.Kyiv](https://www.facebook.com/IER.Kyiv)



[@IER_Kyiv](https://twitter.com/IER_Kyiv)



ІНСТИТУТ
ЕКОНОМІЧНИХ ДОСЛІДЖЕНЬ
ТА ПОЛІТИЧНИХ КОНСУЛЬТАЦІЙ